

Manuály: Postup při vymazávání neaktivních čtenářů

From ARL

Výmaz neaktivních čtenářů z databáze

Neaktivní čtenáře je možné z databáze vymazat jen tehdy, pokud nemají žádné otevřené transakce. Proto je třeba nejdříve spustit výstup, který nám vyselektuje čtenáře s X-let neplatným průkazem bez otevřených transakcí.

Jedná se o výstup z db Čtenáři - Přehled čtenářů na výmaz.

Přednastavená selekční kritéria výstupu:

Datum platnosti průkazu – jedná se o datum, kdy platnost průkazu vypršela. Zadáme-li tedy např. 20050101, vyselektují se záznamy čtenářů, kterým před 1.1.2005 (včetně) vypršela platnost průkazu (tedy minimálně od 1.1.2005 nebyl v knihovně, resp. nemá platný průkaz).

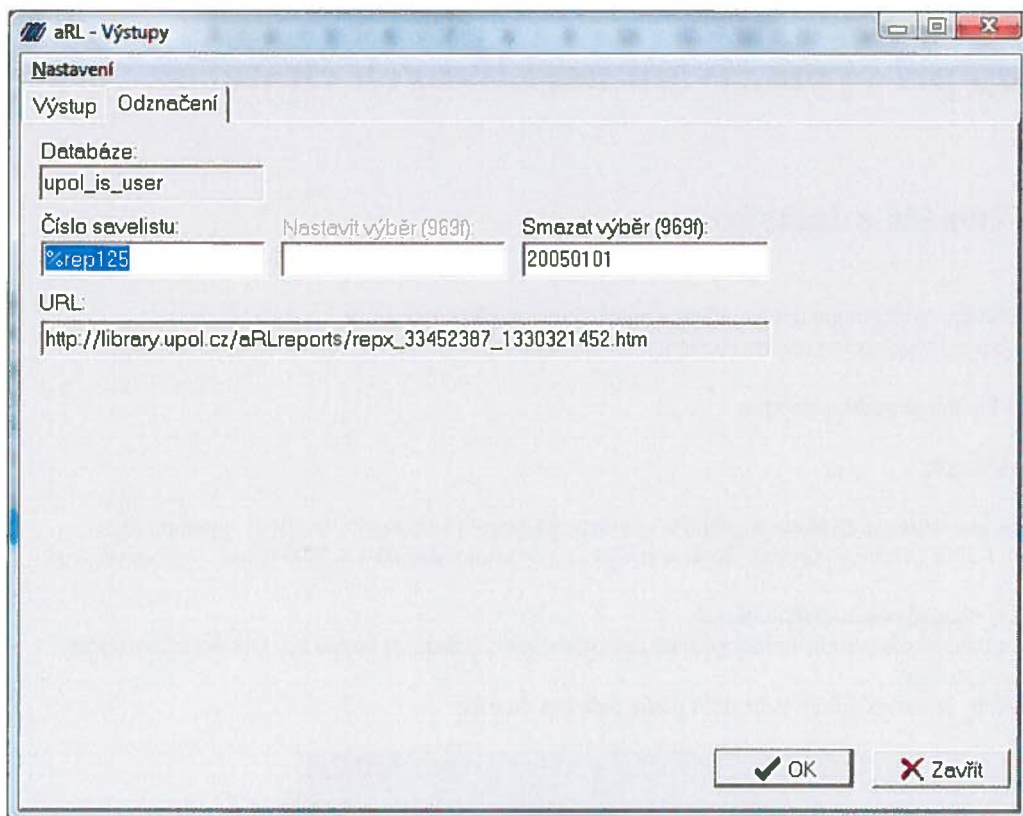
Kvůli době zpracování výstupu je vhodné použít kratší interval.

Otevřené transakce – toto přednastavené selekční kritérium (včetně operátoru "not") zajistí, že budou selektováni čtenáři, kteří nemají žádné otevřené transakce - neměnit!

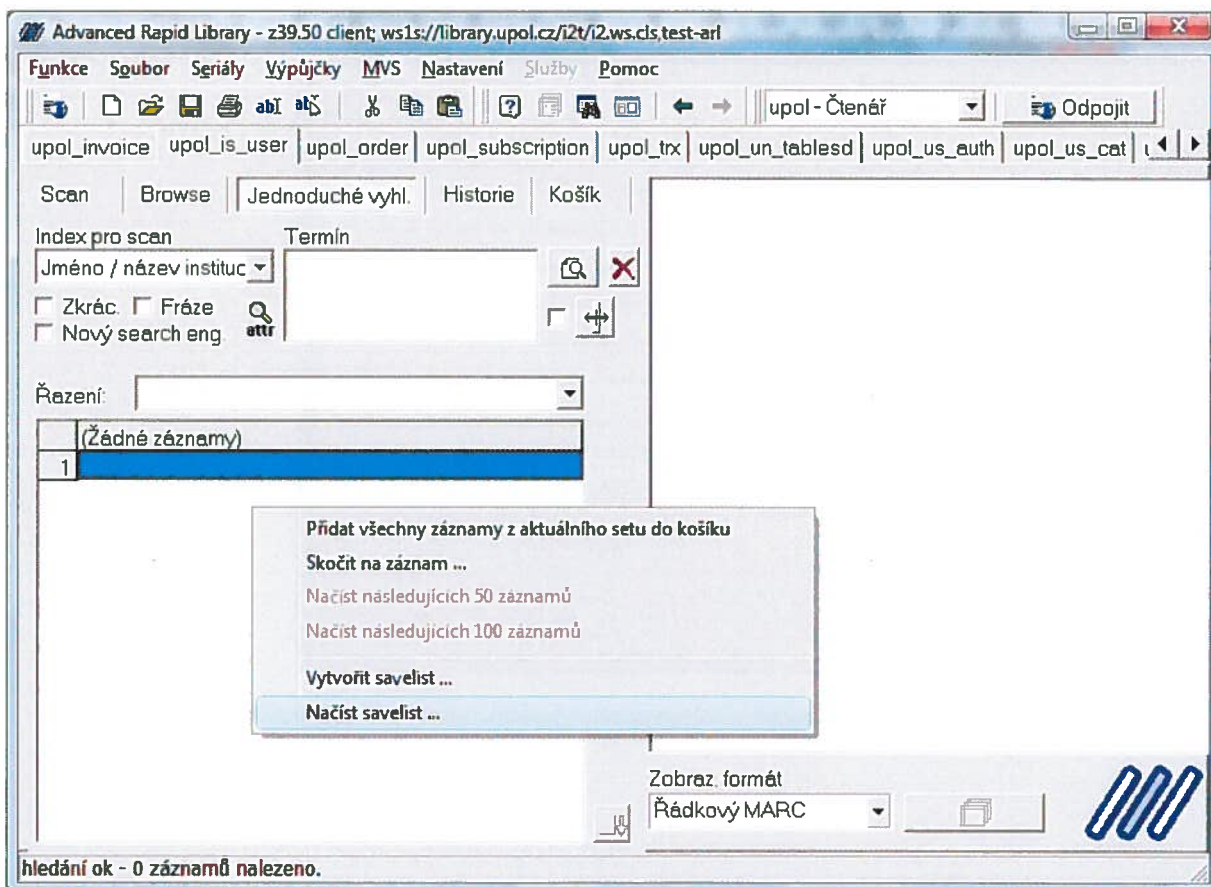
Pobočka čtenáře – v případě potřeby je možné ještě selekt zúžit podle pobočky čtenáře

Ne	Selekční kritéria	Op	Hodnota
	Datum platnosti průkazu	<=	20050101
<input checked="" type="checkbox"/>	Otevřené transakce	=	"
<input type="checkbox"/>	Pobočka čtenáře	=	
<input type="checkbox"/>			
<input type="checkbox"/>			

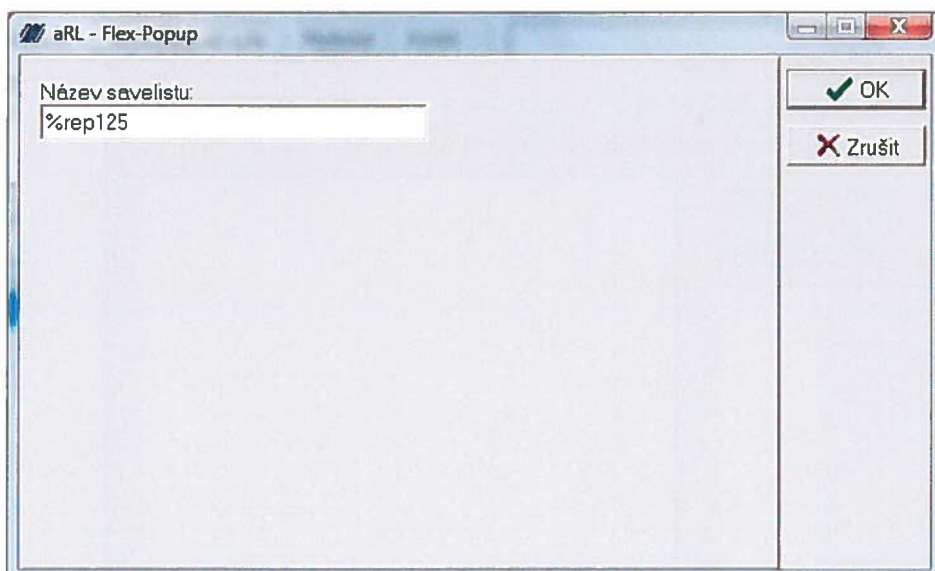
Jakmile selekt proběhne, v záložce Odznačení zkopírujeme číslo savelistu, obsahující selekt odpovídajících záznamů čtenářů.



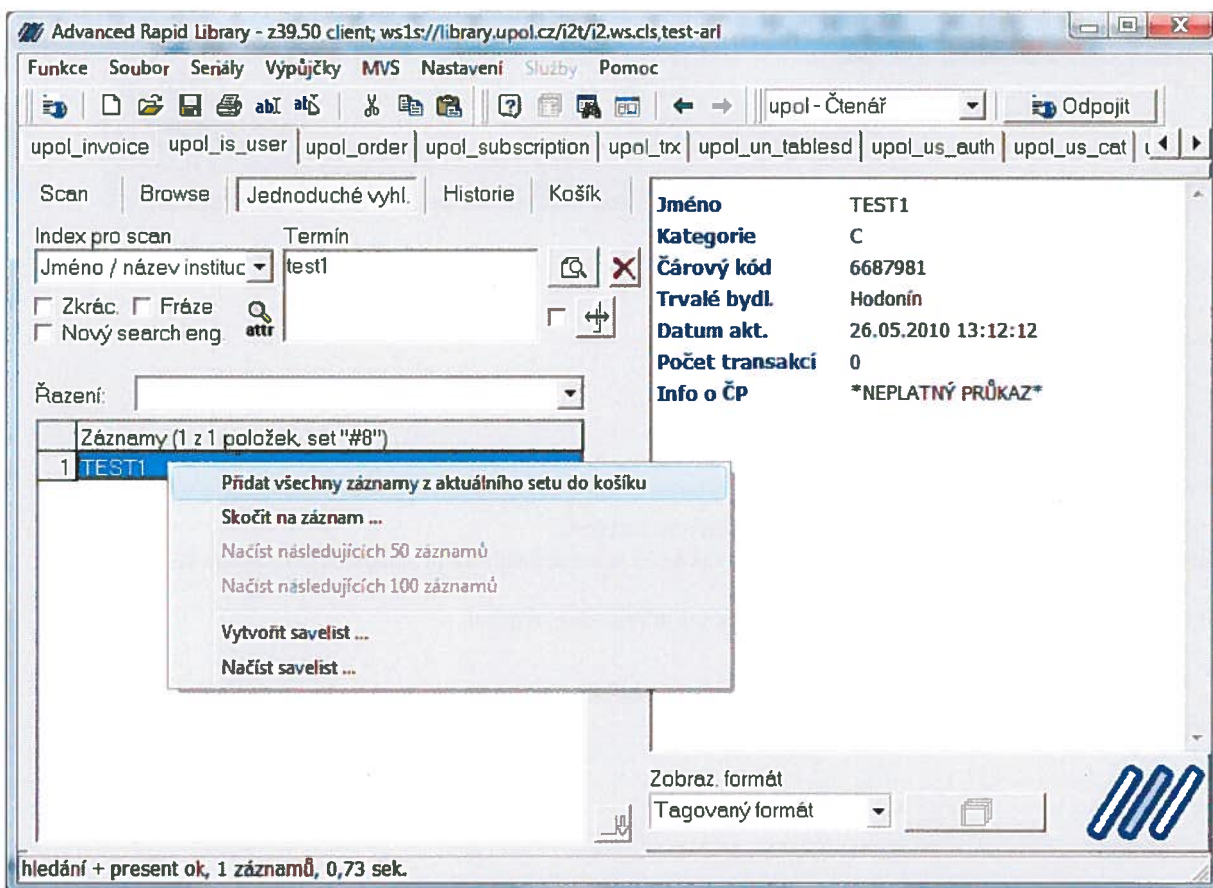
Savelist pak načteme v hlavním okně klienta, výběrem menu Načíst savelist (menu pravého tlačítka myši).



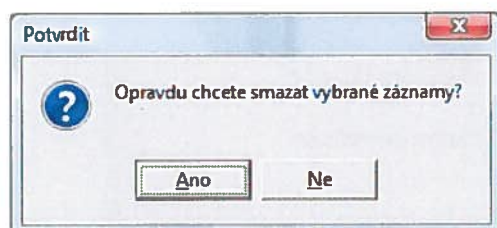
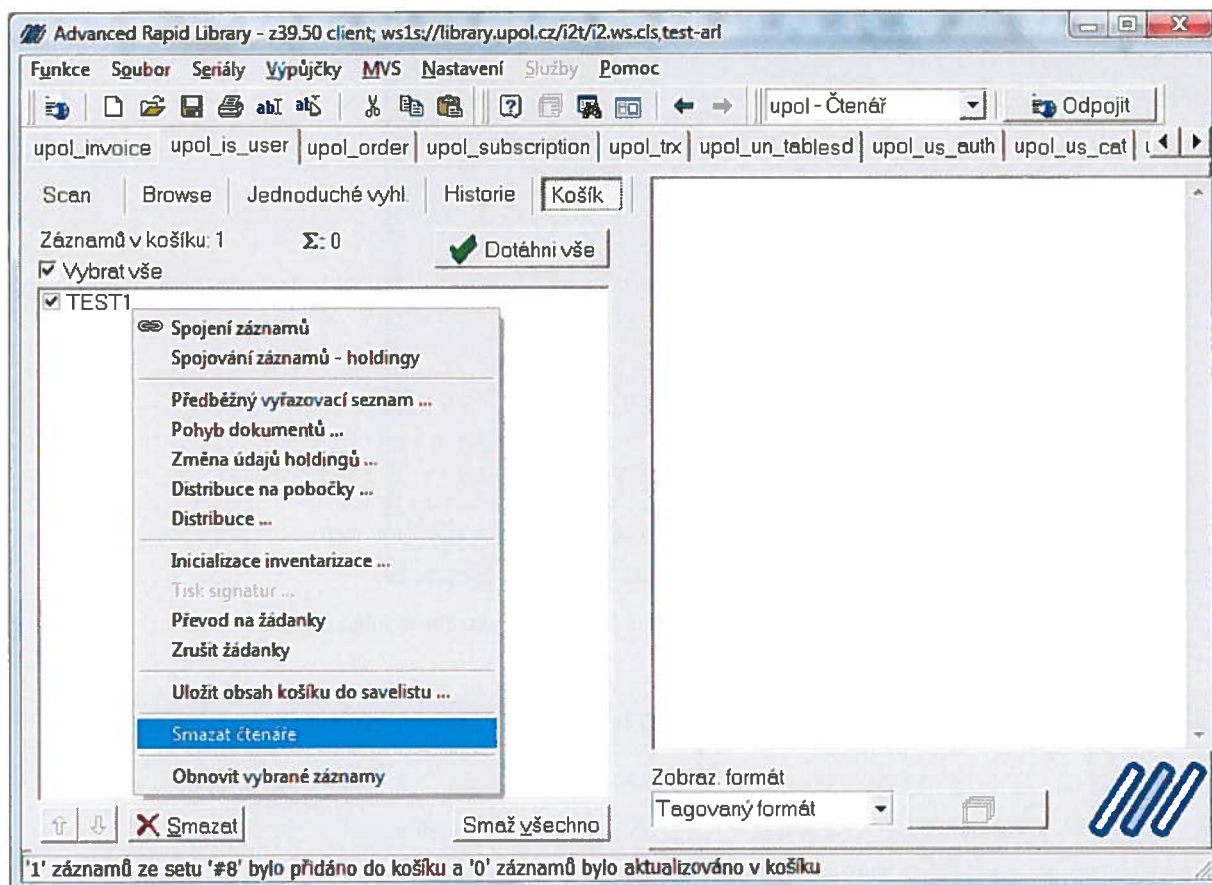
Zkopírované číslo savelistu vložíme do pole "Název savelistu" a potvrdíme "OK"



Poté všechny záznamy savelistu které jsme načetli vložíme do košíku. Opět menu pravého tlačítka myši - "Přidat všechny záznamy z aktuálního setu do košíku"



Načtené záznamy čtenářů můžeme v košíku ještě projít a zkontrolovat, případně dle potřeby některý z košíku odstranit. U zbývajících záznamů pak provedeme výmaz pomocí menu "Smazat čtenáře" pravým tlačítkem myši.



Operace výmazu může trvat delší dobu, záleží na počtu mazaných záznamů.
Záznam čtenáře se fyzicky vymaže z db, jeho transakce se však kvůli uchování statistik přesunou na defaultního čtenáře d99999d.
Po skončení operace se pak otevře prohlížeč s výpisem výsledné informace o výmazu.

