


Přehled činnosti veřejných knihoven regionu Vyškov v roce 2015

seznam obcí regionu Vyškov

Města jsou uvedena **tučně**, městyse *kurzívou*,



Úvodem

Materiál, který vám předkládáme, vás seznámí s činností knihoven regionu Vyškov. Umožní vám porovnat výsledky činnosti s ostatními srovnatelnými knihovnami i se standardy, které jsou vydané v dokumentu *Metodický pokyn Ministerstva kultury k vymezení standardu veřejných knihovnických a informačních služeb*.

Region Vyškov patří rozlohou 875,80 km²a počtem obyvatel 89 765 k menším okresům Jihomoravského kraje. V roce 2015 zde pracovalo 87 knihoven v obcích a městech. Z toho 4 profesionální s 10 pobočkami, 70 neprofesionálních knihoven a jedna pobočka, a dále pověřená knihovna KKD se 2 pobočkami. Neprofesionální knihovny jsou rozděleny do tří skupin: první skupinu tvoří obce do 500 obyvatel, druhou od 501 do 1000 a třetí jsou velké obce nad 1000 obyvatel. Samostatnou část tvoří profesionální knihovny.

V přehledu jsem se zaměřila na několik oblastí a dosažené výsledky knihoven jsou porovnávány s doporučenými standardy. Hodnoty jsou přebrány z ročních výkazů, které knihovny každoročně vyplňují. K přehlednějšímu srovnání slouží vždy přepočtení na jednoho obyvatele obce.

Přehled sledovaných údajů:

- Provozní doba knihovny pro veřejnost
- Počet studijních míst
- Webová prezentace knihovny
- On-line katalog
- Stav knihovního fondu
- Přírůstek knihovnických jednotek za rok
- Náklady na nákup knih na jednoho obyvatele
- Přehled počtu svazků půjčených z výměnného fondu
- Hodnota zapůjčených knih z výměnného souboru v daném roce v Kč
- Čtenáři celkem
- Procento přihlášených čtenářů z počtu obyvatel
- Počet výpůjček
- Počet fyzických návštěvníků knihovny
- Počet kulturních a vzdělávacích akcí

Knihovníci i zřizovatelé si mohou porovnat výsledky s předcházejícím rokem i s ostatními knihovnami v dané kategorii. Dále je možné srovnat výsledky se standardy, které jsou vydané v materiálu *Metodický pokyn k vymezení standardu VKIS* a jejich výčet je na straně 6 tohoto dokumentu.

Těší nás, že se úroveň knihoven každým rokem posunuje dopředu. V některé knihovně jsou rozšířeny výpůjční hodiny, jinde přidá zřizovatel finanční prostředky na nákup knih. V některé obci se knihovna přestěhuje do nových a krásnějších prostor nebo je vybavena novým nábytkem nebo dekoracemi. Každá velká i maličká změna přiláká uživatele obce a knihovna tak může nabídnout lepší služby. Ceníme si také toho, že se počet akcí a aktivit pořádané v knihovnách rozšiřují, a tam kde k tomu dochází, přibývá i návštěvníků.

V Knihovně Karla Dvořáčka každoročně na podzimním semináři neprofesionálních knihoven vyhodnocujeme nejaktivnější knihovny a knihovníky. Obdrží od nás ocenění *Nejlepší knihovna regionu* nebo *Poděkování za dobrou práci knihovníka*. Ocenění již získali:

Nejlepší knihovna regionu

- 2009 Hostěrátky-Rešov
- 2010 Prusy Boškůvky
- 2011 Šaratice
- 2012 Orlovice, Kozlany
- 2013 Moravské Málkovice
- 2014 Krásensko, Nevojice
- 2015 Letonice

Knihovna Letonice



Od roku 2010 také předáváme poděkování knihovníkům za nadstandardní práci v daném roce.

Poděkování za dobrou práci knihovníka

- 2010 Račice, Pístovice, Rostěnice, Šaratice, Moravské Málkovice, Medlovce
- 2012 Luleč, Kozlany, Moravské Málkovice, Račice, Šaratice, Švábenice
- 2013 Hvězdlice, Letonice, Heršpice, Rostěnice, Radslavice
- 2014 Ježkovice, Nemojany, Hvězdlice, Orlovice, Kučerov, Rašovice, Malinky
- 2015 Němčany, Nemojany, Milonice, Mouřínov, Drnovice, Nesovice

Na krajské ocenění za plnění standardů a vynikající práci knihovny bylo pověřenou knihovnou navrženo již 5 knihoven.

Krajské ocenění

- 2011 Hostěrátky – Rešov
- 2012 Šaratice
- 2013 Pustiměř
- 2014 Bučovice
- 2015 Moravské Málkovice



MÍSTNÍ KNIHOVNA MORAVSKÉ MÁLKOVICE



Představování knih výměnného fondu



Jsem ilustrátor – malování v knihovně



Představování knih výměnného fondu



Tvoření - dýňobraní

Informace pro knihovny:

Rozvoz knih zakoupených z prostředků obcí probíhá čtvrtletně:

Březen – poslední týden

Červen – poslední týden

Září – poslední týden

Listopad – od 20. do 30. 11.

Výměnné fondy je možné vybírat: osobně, žádankami přes on-line katalog na stránkách www.kkdvyskov.cz, nebo zaslat požadavek na mail kalive@kkdvyskov.cz. Každá knihovna obdrží v daném roce 2 soubory o minimálně 60 knihách. Je možné si zapůjčit i více souborů. Využijte této služby a nabídněte svým uživatelům co nejvíce nových knih. Nabídka je rozšířena o možnost vypůjčit si i audioknihy.

Porady knihovníků se uskuteční v měsících duben a listopad data jsou na webu KKD – informace pro knihovny <http://www.kkdvyskov.cz/pro-knihovny-2/informace/> – pozvánky budou zaslány.

Vzdělávání:

V březnu proběhne praktické školení pro knihovníky *Dobrá obecní knihovna* – pozvánky budou zaslány.

V červnu se uskuteční seminář pro všechny knihovníky využívající RegARL, bude se týkat práce s on-line katalogem – pozvánky budou zaslány.

Kontakty na pracovníky pověřené knihovny

Jaroslava Barová

e-mail: barová@kkdvyskov.cz

tel.: 517324553

Eva Kalivodová

e-mail: kalive@kkdvyskov.cz

tel.: 517324546

Webová stránka pověřené knihovny s informacemi pro knihovny regionu

The screenshot shows a web browser window displaying the website <http://www.kkdvyskov.cz/pro-knihovny-2/>. The page header identifies the library as 'Knihovna Karla Dvořáčka od roku 1896 veřejná knihovna ve Vyškově'. The navigation bar is red and contains the following items: 'NAŠE KNIHOVNA', 'NAŠE SLUŽBY', 'PRO KNIHOVNY', 'AKCE A VÝSTAVY', and 'Čtenářské konto'. The 'PRO KNIHOVNY' menu is open, listing: 'PORADY A INFORMACE', 'MANUÁLY', 'REGIONÁLNÍ SLUŽBY', 'LEGISLATIVA', 'VZDĚLÁVÁNÍ', 'GRANTOVÉ PROGRAMY', and 'SEZNAM KNIHOVEN'. The main content area features a search bar for the 'Online katalog' and a link to 'Rozšířené vyhledávání'. Below the search bar is a section for 'Kalendář akcí na aktuální měsíc'. At the bottom of the page, there is a cookie consent banner: 'Tento web používá k poskytování služeb a analýze návštěvnosti soubory cookie. Používáním tohoto webu s tím souhlasíte. Rozumím'.

Zde naleznete informace o službách, které pověřená knihovna poskytuje knihovnám regionu.

Pověřená knihovna (KKD Vyškov) nabízí tyto služby:

Pomoc při nákupu a zpracování knihovních fondů. Nakupuje a zpracovává knihy pro 62 knihoven. Částky, které dostává od obcí na účet, navyšuje o množstevní slevu, která činí v průměru 30%. Další výhodou pro obce je, že knihy dostanou odborně zpracované, zabalené, zapřírůstkované a zkatalogizované, takže knihovník může jen půjčovat.

Zapůjčení knih z výměnných fondů v libovolném množství souborů. Knihovny s nízkým rozpočtem na nákup tak mohou výrazně obohatit své fondy a zvýšit nabídku svých služeb čtenářům.

Pomoc při revizích knihovních fondů, které jsou ze zákona povinné každých 5 let. Poskytneme zaškolení pracovníkům, kteří budou revizi provádět, a pomůžeme řešit problémy, které při práci vzniknou. Odborný pracovník provede aktualizaci knihovního fondu.

Vzdělávání knihovníků probíhá každoročně v pověřené knihovně a Moravské zemské knihovně. Věnujeme pozornost i individuálnímu vzdělávání knihovníků ke konkrétní problematice, každý nový knihovník je pracovníci pověřené knihovny proškolen.

Pomoc se zpracováním statistických údajů probíhá podle potřeb knihovníků. Pověřená knihovna také pomáhá knihovnám zpracovávat granty do programů VISK3, zapracovává knihovníky do automatizovaných programů a řeší problémy spojené s knihovnickým systémem Advanced Rapid Library. V roce 2015 jsme dokončili automatizaci knihoven regionu. V současné době má 66 knihoven v regionu knihovní systém, ve kterém mají uloženy své knihy a další dokumenty. Uživatelé mohou využívat z domova přes internet katalogy knihoven, které jsou zpřístupněny na webových stránkách knihovny nebo obce, popřípadě jsou vystaveny na webových stránkách Knihovny Karla Dvořáčka.

Konzultační a metodická činnost probíhá průběžně po celý rok, a to osobní návštěvou, e-mailem nebo telefonicky. Pracovnice pověřené knihovny pomáhají řešit knihovníkům všechny problémy, které se v knihovně naskytou. Za rok 2015 bylo uskutečněno 97 metodických návštěv a 521 konzultací.

Další důležité informace naleznete na webových stránkách Knihovny Karla Dvořáčka <http://www.kkdvyskov.cz/pro-knihovny-2/>.

Cílem knihovnických služeb je zlepšení dostupnosti a kvality nabídky uživatelům.

Všem knihovnám i knihovníkům přejeme v další činnosti hodně úspěchů, podporu ze strany zřizovatelů a těšíme se na ještě lepší spolupráci.

Zřizovatelům knihoven děkujeme za spolupráci a podporu, kterou jim věnují. Vážíme si vstřícného přístupu starostů ke knihovnám, jelikož se vždy odráží v kvalitě poskytovaných služeb uživatelům knihovny.

Jaroslava Barová,
zástupkyně ředitele
Knihovna Karla Dvořáčka Vyškov
<http://www.kkdvyskov.cz/>

Standardy veřejných knihovnických a informačních služeb

Nové indikátory platí pro knihovny od roku 2012.

Standardy veřejných knihovnických a informačních služeb

Kategorie	Obsluhovaná populace		Provozní doba knihovny pro veřejnost - počet hod. týdně		Výdaj na doplňování knihov. fondu v Kč/ 1 obyv	Studijní čtenářská místa		Veřejně přístupný internet	
	od	do	od	do		od	do	od	do
1	1	500	5	10	30	4	5	1	2
2	501	1 000	5	15	30	6	8	2	2
3	1 001	3 000	15	23	30	9	10	2	3
4	3 001	5 000	23	28	30	10	18	3	5
5	5 001	10 000	28	40	30	20	28	5	10
6	10 001	20 000	40	45	30	28	40	10	15
7	20 001	40 000	45	50	30	70	75	15	20
8	40 001	a více	50	a více	30	120	a více	20	a více

Další standardy jsou:

Obnova knihovního fondu

Indikátor: Doporučená hodnota je 10% obnovy knihovního fondu ve volném výběru novými přírůstky.

Plocha knihovny pro uživatele

Indikátor: minimální plocha je 60 m² na 1000 obyvatel.
U knihoven kategorie 1 a 2 se tento ukazatel nesleduje.

Web knihovny:

Indikátor: Knihovna má vlastní webovou prezentaci

Elektronický katalog:

Indikátor: Elektronický katalog provozují knihovny kategorie 2 – 8. v obcích nad 500 obyvatel.

Počet výpůjčních hodin pro veřejnost a porovnání se standardem

Obce do 500 obyvatel

	standard	2015		standard	2015
Dětkovice	5	1	Nevojice	5	2
Chvalkovice	5	2	Nové Sady	5	4
Ježkovice	5	9	Orlovice	5	1
Kojátky	5	0	Pístovice	5	2
Kozlany	5	4	Podbřežice	5	1
Krásensko	5	6	Podivice	5	1
Kučerov	5	3	Podomí	5	4
Lysovice	5	2	Radslavice	5	1
Malinky	5	1	Rostěnice	5	4
Medlovice	5	1	Studnice	5	2
Milonice	5	1	Snovídky	5	2
Mouchnice	5	4	Topolany	5	6
Mouřínov	5	3	Uhřice	5	3
Nemochovice	5	3	Vážany V.	5	1
Nemotice	5	2	Zelená Hora	5	1

Obce od 500 do 1000 obyvatel

	Standard	2015		standard	2015
Bohdalice	5	8	Luleč	5	2
Dražovice	5	2	Milešovice	5	3
Drystice	5	2	Mor. Málkovice	5	2
Habrovany	5	2	Moravské Prusy	5	4
Heršpice	5	2	Němčany	5	4
Hodějvice	5	2	Nemojany	5	3
Holubice	5	2	Nížkovice	5	3
Hostěrádky	5	10	Olšany	5	2
Hoštice	5	2	Račice	5	2
Hrušky	5	4	Rašovice	5	1
Hvězdlice	5	3	Ruprechtov	5	1
Kobeřice	5	2	Tučapy	5	3
Komořany	5	4	Vážany n/L	5	1
Křižanovice	5	5	Zbýšov	5	1
Lovčičky	5	1			

Obce nad 1 000 obyvatel

	Standard	2015
Bošovice	15	2
Drnovice	15	12
Letonice	15	6
Nesovice	15	4
Otnice	15	12
Pustiměř	15	9
Šaratice	15	6
Švábenice	15	2
Velešovice	15	4

Standards: 1 počet studijních míst, 2 přístup k internetu, 3 webová prezentace na internetu, 4 elektronický katalog

(Standard studijních míst je: obce do 500 obyvatel 4, do 1000 obyvatel 6, do 3000 obyvatel 9)

Obce do 500 obyvatel

	1	2	3	4		1	2	3	4
Dětkovice	3	ano	ano	ne	Nové Sady	1	ano	ne	ano
Chvalkovice	9	ano	ne	ne	Orlovice	5	ano	ano	ano
Ježkovice	5	ano	ano	ano	Pístovice	10	ano	ano	ano
Kojátky	4	ano	ano	ne	Podbřežice	2	ano	ano	ano
Kozlany	6	ano	ano	ano	Podivice	1	ano	ne	ne
Krásensko	10	ano	ano	ano	Podomí	4	ano	ano	ano
Kučerov	12	ano	ano	ano	Radslavice	10	ano	ano	ano
Lysovice	2	ano	ano	ano	Rostěnice	4	ano	ano	ano
Malinky	1	ano	ne	Ne	Studnice	2	ano	ano	ano
Medlovce	4	ano	ano	ano	Snovídky	6	ano	ano	ano
Milonice	1	ano	ano	ne	Studnice	1	ano	ano	ano
Mouchnice	5	ano	ano	ano	Topolany	10	ano	ano	ano
Mouřínov	1	ano	ano	ano	Uhřice	1	ano	ne	ne
Nemochovice	17	ano	ano	ano	Vážany V.	1	ano	ano	ne
Nemotice	10	ano	ano	ano	Zelená Hora	18	ano	ano	ano
Nevojice	20	ano	ano	ano					

Obce od 501 do 1 000 obyvatel

	1	2	3	4		1	2	3	4
Bohdalice	3	ano	ne	ano	Luleč	6	ano	ano	ano
Dražovice	1	ano	ano	ano	Milešovice	3	ano	ano	ano
Dryšice	1	ano	ano	ano	Mor. Málkovice	3	ano	ano	ano
Habrovany	6	ano	ano	ne	Moravské Prusy	12	ano	ano	ano
Heršpice	5	ano	ano	ano	Němčany	2	ano	ano	ano
Hodějnice	1	ano	ano	ano	Nemojany	15	ano	ano	ano
Holubice	4	ano	ano	ano	Nížkovice	4	ano	ano	ano
Hostěrádky	20	ano	ano	ano	Olšany	2	ano	ano	ano
Hoštice	4	ano	ano	ano	Račice	9	ano	ano	ano
Hrušky	12	ano	ano	ano	Rašovice	5	ano	ano	ano
Hvězdlice	9	ano	ano	ano	Ruprechtov	5	ano	ano	ano
Kobeřice	1	ano	ano	ano	Tučapy	4	ano	ano	ano
Komořany	14	ano	ano	ano	Vážany n/L	12	ano	ne	ano
Křižanovice	8	ano	ne	ano	Zbýšov	6	ano	ano	ano
Lovčičky	1	ano	ano	ano					

Obce nad 1 000 obyvatel

	1	2	3	4
Bošovice	2	ano	ano	ano
Drnovice	6	ano	ano	ano
Letonice	10	ano	ano	ano
Nesovice	10	ano	ano	ne
Otnice	9	ano	ano	ne
Pustiměř	28	ano	ano	ano
Šaratice	23	ano	ano	ano
Švábenice	7	ano	ano	ano
Velešovice	6	ano	ano	ano

Stav knihovního fondu – uvádí počet svazků ve volném výběru

Obce do 500 obyvatel

	2014	2015
Dětkovice	2 389	2 446
Chvalkovice	842	859
Ježkovice	1 976	1 994
Kojátky	9460	946
Kozlany	2 740	2 816
Krásensko	2 114	1 942
Kučerov	1 178	1 204
Lysovice	1 512	1 274
Malinky	879	880
Medlovice	1 122	1 134
Milonice	1 963	1 981
Mouchnice	941	969
Mouřínov	4 198	4 271
Nemochovice	1 679	1 687
Nemotice	966	983

	2014	2015
Nevojice	1 857	1 953
Nové Sady	1 728	1 728
Orlovice	1 381	1 429
Pístovice	2 395	2 421
Podbřežice	2 085	2 111
Podivice	2 371	2 375
Podomí	1 188	1 212
Radslavice	1 292	1 357
Rostěnice	1 369	1 399
Snovídky	1 387	1 446
Studnice	646	670
Topolany	2 492	2 532
Uhřice	2 231	2 231
Vážany V.	1 593	1 625
Zelená Hora	2 622	2 277

Obce od 501 do 1 000 obyvatel

	2014	2015
Bohdalice	1 984	2 504
Dražovice	2694	2 685
Dryšice	4 348	3 733
Habrovany	2 783	2 812
Heršpice	3 182	3 235
Hodějnice	2 217	2 349
Holubice	3 558	3 253
Hostěrádky	2 571	2 635
Hoštice	2 399	2 429
Hrušky	2 687	2 430
Hvězdlice	1 994	2 082
Kobeřice	3 282	3 321
Komořany	2 140	2 167
Křižanovice	3 137	3 160
Lovčičky	2 731	2 345

	2014	2015
Luleč	2 948	2 988
Milešovice	2 494	2 525
Mor. Málkovice	1 643	1 710
Moravské Prusy	3 807	3 838
Němčany	3 141	2 930
Nemojany	2 787	2 819
Nížkovice	1 930	1 944
Olšany	2 210	1 010
Račice	2 488	2 518
Rašovice	1 913	1 987
Ruprechtov	1 410	2 236
Tučapy	2 091	2 111
Vážany n/L	3 570	3 552
Zbýšov	1 767	1 767

Obce nad 1 000 obyvatel

	2014	2015
Bošovice	3 162	2 504
Drnovice	9 617	8 518
Letonice	5 307	5 303
Nesovice	2 851	2 920
Otnice	10 310	10 018
Pustiměř	7 445	7 592
Šaratice	3 567	3 687
Švábenice	2 738	2 846
Velešovice	4 243	4 263

Přírůstek knihovních jednotek za rok

Počet nových knih nakoupených z prostředků obcí a zaevidovaných darů v daném roce

Obce do 500 obyvatel

	2014	2015
Dětkovice	50	57
Chvalkovice	17	17
Ježkovice	16	18
Kojátky	0	0
Kozlany	81	76
Krásensko	43	46
Kučerov	243	26
Lysovice	61	31
Malinky	78	13
Medlovice	10	12
Milonice	21	18
Mouchnice	23	28
Mouřínov	195	73
Nemochovice	8	8
Nemotice	17	17
Nevojice	161	97

	2014	2015
Nové Sady	0	0
Orlovice	37	48
Pístovice	20	26
Podbřežice	15	26
Podivice	0	4
Podomí	14	24
Radslavice	17	65
Rostěnice	22	30
Snovídky	71	59
Studnice	28	24
Topolany	39	40
Uhřice	7	0
Vážany V.	32	32
Zelená Hora	21	48

Obce od 501 do 1 000 obyvatel

	2014	2015
Bohdalice	28	43
Dražovice	91	82
Drystice	53	54
Habrovany	8	29
Heršpice	138	53
Hodějice	69	132
Holubice	73	89
Hostěrádky	78	64
Hoštice	32	30
Hrušky	108	115
Hvězdlice	15	88
Kobeřice	42	39
Komořany	26	27
Křižanovice	25	23
Lovčičky	42	43

	2014	2015
Luleč	36	40
Milešovice	40	31
Mor. Málkovice	66	67
Moravské Prusy	38	31
Němčany	464	69
Nemojany	30	32
Nížkovice	13	14
Olšany	16	22
Račice	30	30
Rašovice	20	74
Ruprechtov	14	161
Tučapy	554	20
Vážany n/L	33	36
Zbýšov	16	31

Obce nad 1 000 obyvatel

	2014	2015
Bošovice	37	55
Drnovice	177	255
Letonice	179	87
Nesovice	77	69
Otnice	52	52
Pustiměř	453	147
Šaratice	110	120
Švábenice	63	108
Velešovice	54	73

Náklady na nákup knih na jednoho obyvatele v Kč

Standard je 30,- Kč – 45,- Kč

Obce do 500 obyvatel

	2014	2015
Dětkovice	18,86	18,96
Chvalkovice	11,83	12,03
Ježkovice	5,41	5,32
Kojátky	0,00	0,00
Kozlany	43,48	47,45
Krásensko	26,47	30,15
Kučerov	10,50	10,24
Lysovice	21,95	20,55
Malinky	0,00	0,00
Medlovice	6,49	6,58
Milonice	8,49	8,68
Mouchnice	15,28	15,52
Mouřínov	55,17	22,78
Nemochovice	5,24	5,69
Nemotice	11,61	7,53

	2014	2015
Nevojice	25,84	46,37
Nové Sady	0	0
Orlovice	20,10	22,65
Pístovice	8,53	11,45
Podbřežice	12,56	12,78
Podivice	0	0
Podomí	5,90	9,46
Radslavice	6,80	6,90
Rostěnice	10,28	13,73
Studnice	10,10	10,27
Snovídky	28,90	28,57
Topolany	31,99	32,42
Uhřice	0	0
Vážany V.	13,79	13,82
Zelená Hora	14,71	14,71

Obce od 501 do 1 000 obyvatel

	2014	2015
Bohdalice	6,04	9,47
Dražovice	16,61	16,64
Drystice	19,07	18,11
Habrovany	0,00	4,94
Heršpice	11,75	11,07
Hodějice	25,80	23,87
Holubice	11,42	10,08
Hostěrádky	17,65	17,65
Hoštice	10,26	10,17
Hrušky	30,68	30,01
Hvězdlice	5,01	25,79
Kobeřice	13,48	13,53
Komořany	7,14	7,37
Křižanovice	10,92	8,11
Lovčičky	13,71	13,71

	2014	2015
Luleč	7,23	6,55
Milešovice	7,33	7,35
Mor. Málkovice	17,24	18,97
Moravské Prusy	11,61	31,19
Němčany	8,25	12,69
Nemojany	12,24	12,70
Nížkovice	3,61	3,68
Olšany	5,54	6,90
Račice	8,67	8,71
Rašovice	9,79	9,74
Ruprechtov	8,39	7,27
Tučapy	7,61	6,54
Vážany n/L	14,29	13,99
Zbýšov	0,00	0,00

Obce nad 1 000 obyvatel

	2014	2015
Bošovice	7,80	16,67
Drnovice	12,83	19,87
Letonice	19,09	20,71
Nesovice	15,01	15,26
Otnice	6,63	6,63
Pustiměř	23,79	18,48
Šaratice	17,34	19,32
Švábenice	11,63	11,84
Velešovice	8,42	8,60

Nejlepších výsledků dosáhly:

Obce do 500 obyvatel	
Mouřínov	55,17
Obce od 501 do 1 000 obyvatel	
Hrušky	30,68
Obce nad 1 000 obyvatel	
Pustiměř	23,79

Počet svazků půjčených z výměnného fondu

Obce do 500 obyvatel

	2014	2015
Dětkovice	91	157
Chvalkovice	162	106
Ježkovice	94	100
Kojátky	182	0
Kozlany	548	715
Krásensko	54	126
Kučerov	153	146
Lysovice	242	154
Malinky	194	158
Medlovice	166	115
Milonice	166	123
Mouchnice	110	120
Mouřínov	108	120
Nemochovice	201	139
Nemotice	244	121

	2014	2015
Nevojice	246	116
Nové Sady	241	103
Orlovice	163	101
Pístovice	129	127
Podbřežice	214	178
Podivice	0	0
Podomí	357	261
Radslavice	210	111
Rostěnice	78	128
Snovídky	383	175
Studnice	179	146
Topolany	694	143
Uhřice	83	34
Vážany V.	150	125
Zelená Hora	168	123

Obce od 501 do 1 000 obyvatel

	2014	2015
Bohdalice	397	324
Dražovice	157	129
Dryšice	103	123
Habrovany	153	157
Heršpice	147	79
Hodějice	60	132
Holubice	223	141
Hostěrádky	240	171
Hoštice	171	186
Hrušky	104	168
Hvězdlice	278	258
Kobeřice	147	112
Komořany	154	116
Křižanovice	184	100
Lovčičky	167	119

	2014	2015
Luleč	283	202
Milešovice	126	117
Mor. Málkovice	233	138
Moravské Prusy	107	115
Němčany	247	133
Nemojany	139	118
Nížkovice	132	153
Olšany	121	171
Račice	164	120
Rašovice	235	254
Ruprechtov	226	115
Tučapy	166	151
Vážany n/L	157	211
Zbýšov	110	116

Obce nad 1 000 obyvatel

	2014	2015
Bošovice	202	120
Drnovice	408	525
Letonice	419	312
Nesovice	227	96
Otnice	203	95
Pustiměř	397	427
Šaratice	181	153
Švábenice	88	55
Velešovice	181	181

Nejlepších výsledků dosáhly:

Obce do 500 obyvatel	
Kozlany	715
Obce od 501 do 1 000 obyvatel	
Bohdalice	324
Obce nad 1 000 obyvatel	
Drnovice	525

Hodnota zapůjčených knih z výměnného souboru v daném roce v Kč

Obce do 500 obyvatel

	2015
Dětkovice	34 185
Chvalkovice	26 027
Ježkovice	21 027
Kojátky	0
Kozlany	111 420
Krásensko	28 695
Kučerov	32 917
Lysovice	33 921
Malinky	33 174
Medlovice	26 781
Milonice	28 895
Mouchnice	25 583
Mouřínov	27 975
Nemochovice	32 606
Nemotice	27 025

	2015
Nevojice	24 844
Nové Sady	10 123
Orlovice	18 984
Pístovice	28 831
Podbřežice	38 133
Podivice	0
Podomí	61 418
Radslavice	25 801
Rostěnice	27 885
Snovídky	30 632
Studnice	35 067
Topolany	29 424
Uhřice	0
Vážany V.	25 933
Zelená Hora	27 622

Obce od 501 do 1 000 obyvatel

	2015
Bohdalice	54 179
Dražovice	27 120
Drystice	28 287
Habrovany	26 447
Heršpice	17 048
Hodějice	30 318
Holubice	34 795
Hostěrádky	41 473
Hoštice	42 635
Hrušky	36 524
Hvězdlice	54 082
Kobeřice	25 695
Komořany	26 109
Křižanovice	22 973
Lovčičky	28 028

	2015
Luleč	48 407
Milešovice	20 871
Mor. Málkovice	30 762
Moravské Prusy	25 758
Němčany	28 799
Nemojany	25 782
Nížkovice	26 699
Olšany	34 861
Račice	27 671
Rašovice	45 293
Ruprechtov	25 903
Tučapy	31 657
Vážany n/L	45 629
Zbýšov	26 584

Obce nad 1 000 obyvatel

	2015
Bošovice	26 607
Drnovice	136 862
Letonice	121 371
Nesovice	22 766
Otnice	12 124
Pustiměř	73 608
Šaratice	52 753
Švábenice	13 836
Velešovice	47 128

Nejllepších výsledků dosáhly:

Obce do 500 obyvatel
Kozlany 114 420

Obce od 501 do 1 000 obyvatel
Bohdalice 54 179

Obce nad 1 000 obyvatel
Drnovice 136 862

Čtenáři celkem

sleduje přihlášené čtenáře knihovny, kteří využívají služby knihovny

Obce do 500 obyvatel

	2014	2015
Dětkovice	32	39
Chvalkovice	20	9
Ježkovice	27	29
Kojátky	16	0
Kozlany	56	52
Krásensko	86	110
Kučerov	25	22
Lysovice	46	36
Malinky	22	26
Medlovice	13	20
Milonice	15	18
Mouchnice	22	17
Mouřínov	52	49
Nemochovice	33	35
Nemotice	17	20

	2014	2015
Nevojice	64	59
Nové Sady	19	0
Orlovice	31	35
Pístovice	42	47
Podbřežice	16	17
Podivice	13	12
Podomí	57	62
Radslavice	47	57
Rostěnice	35	47
Snovídky	24	23
Studnice	58	61
Topolany	36	37
Uhřice	22	20
Vážany V.	26	28
Zelená Hora	25	30

Obce od 501 do 1 000 obyvatel

	2014	2015
Bohdalice	41	56
Dražovice	45	49
Dryšice	75	49
Habrovany	52	42
Heršpice	40	42
Hodějice	65	63
Holubice	40	40
Hostěrádky	70	70
Hoštice	32	27
Hrušky	44	43
Hvězdlice	32	37
Kobeřice	93	93
Komořany	14	14
Křižanovice	64	40
Lovčičky	22	20

	2014	2015
Luleč	86	101
Milešovice	117	117
Mor. Málkovice	55	61
Moravské Prusy	84	45
Němčany	78	78
Nemojany	33	36
Nížkovice	30	29
Olšany	12	10
Račice	45	51
Rašovice	32	33
Ruprechtov	49	45
Tučapy	13	13
Vážany n/L	15	15
Zbýšov	29	31

Obce nad 1 000 obyvatel

	2014	2015
Bošovice	37	29
Drnovice	137	132
Letonice	143	129
Nesovice	56	50
Otnice	120	119
Pustiměř	236	189
Šaratice	102	100
Švábenice	56	51
Velešovice	87	91

Nejlepších výsledků dosáhly:

Obce do 500 obyvatel	
Krásensko	110
Obce od 501 do 1 000 obyvatel	
Milešovice	117
Obce nad 1 000 obyvatel	
Pustiměř	189

Procento přihlášených čtenářů z počtu obyvatel obce

Obce do 500 obyvatel

	2014	2015
Dětkovice	11,9	14,4
Chvalkovice	7,6	3,6
Ježkovice	7,3	7,7
Kojátky	4,7	0
Kozlany	16,2	15,1
Krásensko	20,7	26,2
Kučerov	3,7	4,5
Lysovice	16,6	12,3
Malinky	15,7	18,8
Medlovice	4,2	6,6
Milonice	4,1	5,1
Mouchnice	6,7	3,2
Mouřínov	11,6	10,7
Nemochovice	12,2	12,9
Nemotice	4,5	4,9
Nevojice	15,0	14,2

	2014	2015
Nové Sady	19,2	19,2
Orlovice	9,6	11,0
Pístovice	9,0	10,1
Podbřežice	6,5	6,9
Podivice	6,6	6,0
Podomí	13,6	14,8
Radslavice	10,7	13,1
Rostěnice	6,9	9,2
Studnice	11,7	12,5
Snovídky	6,9	6,6
Topolany	11,2	11,7
Uhřice	9,4	8,5
Vážany V.	6,0	6,3
Zelená Hora	9,2	11,0

Obce od 501 do 1 000 obyvatel

	2014	2015
Bohdalice	4,9	6,6
Dražovice	5,1	5,5
Dryšice	13,2	8,6
Habrovany	6,1	5,0
Heršpice	5,2	5,2
Hodějice	7,1	6,6
Holubice	4,0	4,0
Hostěrádky	8,2	8,2
Hoštice	5,4	4,5
Hrušky	5,7	5,6
Hvězdlice	5,3	6,4
Kobeřice	13,5	13,6
Komořany	2,0	2,0
Křižanovice	8,4	5,1
Lovčičky	3,6	3,2

	2014	2015
Luleč	10,4	11,0
Milešovice	17,1	17,2
Mor. Málkovice	9,5	10,5
Moravské Prusy	12,6	7,0
Němčany	10,7	9,9
Nemojany	4,9	5,4
Nížkovice	4,3	4,2
Olšany	2,1	1,7
Račice	6,5	7,4
Rašovice	4,8	4,9
Ruprechtov	8,3	7,5
Studnice	11,7	12,5
Tučapy	2,4	2,4
Vážany n/L	2,1	2,1
Zbýšov	5,4	5,0

Obce nad 1 000 obyvatel

	2014	2015
Bošovice	3,1	3,0
Drnovice	5,7	5,6
Letonice	10,3	9,3
Nesovice	5,2	5,0
Otnice	7,8	7,9
Pustiměř	13,5	10,8
Šaratice	10,0	9,7
Švábenice	5,4	5,0
Velešovice	7,0	7,3

Nejllepších výsledků dosáhly:

Obce do 500 obyvatel	
Krásensko	26,2
Obce od 501 do 1 000 obyvatel	
Milešovice	17,2
Obce nad 1 000 obyvatel	
Pustiměř	10,8

Počet výpůjček celkem

Obce do 500 obyvatel

	2014	2015
Dětkovice	645	693
Chvalkovice	524	256
Ježkovice	519	495
Kojátky	112	0
Kozlany	2 014	1 906
Krásensko	2 945	3 118
Kučerov	292	436
Lysovice	533	523
Malinky	314	447
Medlovice	211	244
Milonice	2 631	2 693
Mouchnice	137	334
Mouřínov	3 858	3 594
Nemochovice	318	575
Nemotice	258	327
Nevojice	1 192	1 000

	2014	2015
Nové Sady	99	0
Orlovice	337	388
Pístovice	638	1 251
Podbřežice	838	931
Podivice	27	25
Podomí	243	253
Radslavice	880	1 162
Rostěnice	247	251
Snovídky	793	441
Studnice	1 021	703
Topolany	3 511	3 022
Uhřice	18	20
Vážany V.	705	465
Zelená Hora	516	602

Obce od 501 do 1 000 obyvatel

	2014	2015
Bohdalice	1 087	1 308
Dražovice	605	507
Dryšice	2 355	2 003
Habrovany	801	540
Heršpice	1 448	1 270
Hodějice	1 633	1 254
Holubice	1 190	950
Hostěrádky	2 692	2 500
Hoštice	749	653
Hrušky	1 132	1 297
Hvězdlice	575	772
Kobeřice	403	398
Komořany	432	323
Křižanovice	1 321	1 259
Lovčičky	565	459

	2014	2015
Luleč	2 238	1 965
Milešovice	1 559	1 005
Mor. Málkovice	673	745
Moravské Prusy	553	578
Němčany	849	1 151
Nemojany	1 079	1 033
Nížkovice	1 741	1 327
Olšany	323	352
Račice	1 683	1 873
Rašovice	1 340	1 163
Ruprechtov	1 297	1 525
Tučapy	643	518
Vážany n/L	1 699	827
Zbýšov	1 110	1 257

Obce nad 1 000 obyvatel

	2014	2015
Bošovice	705	502
Drnovice	5 712	7 186
Letonice	4 329	3 630
Nesovice	3 083	2 656
Otnice	2 421	2 697
Pustiměř	4 633	4 722
Šaratice	2 461	2 522
Švábenice	735	716
Velešovice	2 276	1 951

Nejllepších výsledků dosáhly:

Obce do 500 obyvatel	
Mouřínov	3 594
Obce od 501 do 1 000 obyvatel	
Hostěrádky	2 500
Obce nad 1 000 obyvatel	
Drnovice	7 186

Počet fyzických návštěvníků knihovny

Obce do 500 obyvatel

	2014	2015
Dětkovice	239	226
Chvalkovice	145	120
Ježkovice	176	184
Kojátky	95	0
Kozlany	610	736
Krásensko	420	485
Kučerov	386	406
Lysovice	171	240
Malinky	249	364
Medlovice	177	192
Milonice	427	505
Mouchnice	150	171
Mouřínov	728	658
Nemochovice	155	173
Nemotice	160	112
Nevojice	512	544

	2014	2015
Nové Sady	68	68
Orlovice	218	276
Pístovice	180	635
Podbřežice	213	173
Podivice	20	18
Podomí	150	243
Radslavice	309	369
Rostěnice	397	367
Snovídky	164	244
Studnice	749	440
Topolany	308	316
Uhřice	78	78
Vážany V.	260	250
Zelená Hora	206	175

Obce od 501 do 1 000 obyvatel

	2014	2015
Bohdalice	256	268
Dražovice	202	192
Drystice	414	375
Habrovany	330	207
Heršpice	360	350
Hodějice	440	341
Holubice	371	307
Hostěrádky	2 383	2 353
Hoštice	353	268
Hrušky	280	319
Hvězdlice	312	364
Kobeřice	311	336
Komořany	85	89
Křižanovice	567	755
Lovčičky	138	136

	2014	2015
Luleč	611	558
Milešovice	485	319
Mor. Málkovice	897	1 130
Moravské Prusy	368	705
Němčany	263	379
Nemojany	340	400
Nížkovice	432	311
Olšany	110	98
Račice	425	532
Rašovice	482	396
Ruprechtov	207	208
Tučapy	355	359
Vážany n/L	210	283
Zbýšov	188	196

Obce nad 1 000 obyvatel

	2014	2015
Bošovice	306	417
Drnovice	1 272	1 733
Letonice	1 757	1 738
Nesovice	1 126	943
Otnice	1 187	1 370
Pustiměř	4 012	7 164
Šaratice	1 173	1 141
Švábenice	326	272
Velešovice	729	667

Nejlepších výsledků dosáhly:

Obce do 500 obyvatel
Kozlany 736

Obce od 501 do 1 000 obyvatel
Hostěrádky-Rešov 2 353

Obce nad 1 000 obyvatel
Pustiměř 7 164

Počet kulturních a vzdělávacích akcí

Obce do 500 obyvatel

	2014	2015
Dětkovice	0	0
Chvalkovice	0	1
Ježkovice	0	0
Kojátky	0	0
Kozlany	1	1
Krásensko	3	6
Kučerov	0	0
Lysovice	0	3
Malinky	6	17
Medlovice	1	2
Milonice	0	0
Mouchnice	6	3
Mouřínov	0	0
Nemochovice	0	1
Nemotice	0	0
Nevojice	0	1

	2014	2015
Nové Sady	0	0
Orlovice	1	1
Pístovice	0	1
Podbřežice	2	1
Podivice	0	0
Podomí	4	6
Radslavice	0	0
Rostěnice	6	5
Snovídky	1	0
Studnice	6	3
Topolany	0	0
Uhřice	0	0
Vážany V.	0	0
Zelená Hora	0	0

Obce od 501 do 1 000 obyvatel

	2014	2015
Bohdalice	0	5
Dražovice	0	1
Drystice	0	0
Habrovany	0	1
Heršpice	0	0
Hodějice	0	1
Holubice	0	0
Hostěrádky	48	45
Hoštice	0	0
Hrušky	0	1
Hvězdlice	1	2
Kobeřice	0	0
Komořany	0	0
Křižanovice	0	10
Lovčičky	1	2

	2014	2015
Luleč	0	0
Milešovice	2	2
Mor. Málkovice	12	17
Moravské Prusy	21	55
Němčany	0	0
Nemojany	1	7
Nížkovice	0	0
Olšany	0	0
Račice	0	1
Rašovice	2	3
Ruprechtov	0	0
Tučapy	0	0
Vážany n/L	0	10
Zbýšov	0	0

Obce nad 1 000 obyvatel

	2014	2015
Bošovice	2	1
Drnovice	3	14
Letonice	20	18
Nesovice	6	3
Otnice	5	4
Pustiměř	47	50
Šaratice	6	1
Švábenice	2	5
Velešovice	3	1

Nejllepších výsledků dosáhly:

Obce do 500 obyvatel

Malinky 17

Obce od 501 do 1 000 obyvatel

Hostěrádky-Rešov 45

Obce nad 1 000 obyvatel

Pustiměř 50

Profesionální knihovny a Křenovice, Brankovice

Počet výpůjčních hodin pro veřejnost s porovnáním se standardem

	standard	2015
Vyškov	45	45
Brankovice	5	8
Bučovice	28	28
Ivanovice na Hané	15	22
Křenovice	15	10
Rousínov	28	29
Slavkov u Brna	28	16

Stav knihovního fondu

	2014	2015
Vyškov	126 373	130 505
Brankovice	8 718	8 806
Bučovice	29159	28 446
Ivanovice na Hané	19 289	19 695
Křenovice	14 547	14 461
Rousínov	25 568	25 671
Slavkov u Brna	14 863	15 228

Přírůstek knihovních jednotek za rok

	2014	2015
Vyškov	6 031	5 464
Brankovice	149	88
Bučovice	847	903
Ivanovice na Hané	378	411
Křenovice	82	76
Rousínov	584	560
Slavkov u Brna	522	365

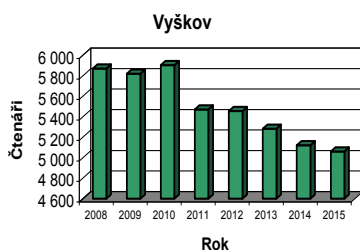
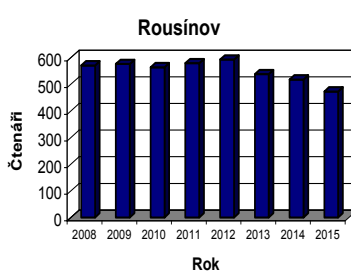
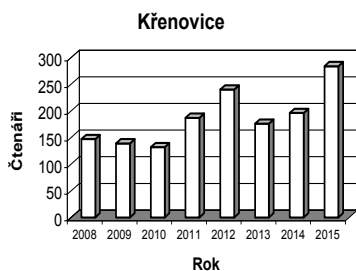
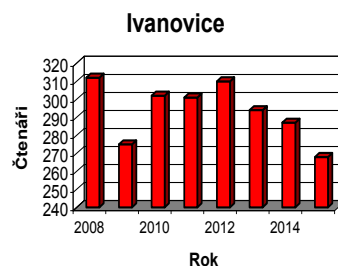
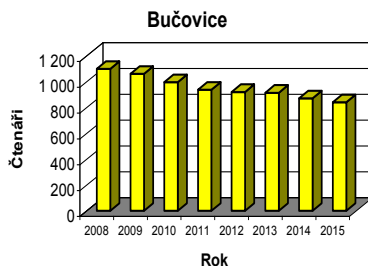
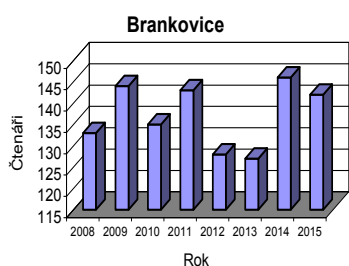
Náklady na nákup knih na jednoho obyvatele v Kč

	2014	2015
Vyškov	38,38	37,88
Brankovice	24,83	20,06
Bučovice	22,83	31,87
Ivanovice na Hané	20,34	19,52
Křenovice	19,99	9,32
Rousínov	17,46	17,60
Slavkov u Brna	7,79	6,78

Registrovaní uživatelé profesionálních knihoven 2008 – 2014

	2 008	2 009	2 010	2 011	2 012	2 013	2 014	2 015
Brankovice	133	144	135	143	128	127	146	142
Bučovice	1 097	1 059	994	936	919	913	869	840
Ivanovice	312	275	302	301	310	294	287	268
Křenovice	147	139	132	187	340	176	196	284
Rousínov	571	576	564	579	593	538	518	473
Slavkov	357	392	408	405	419	456	429	452
Vyškov	5 871	5 819	5 903	5 470	5 455	5 283	5 122	5 061
Celkem	8 488	8 404	8 438	8 021	8 164	7 787	7 567	7 520

Výkony profesionálních knihoven Čtenáři



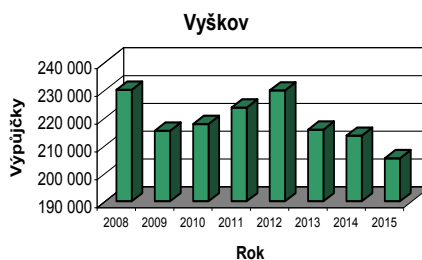
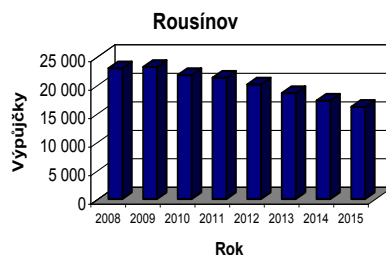
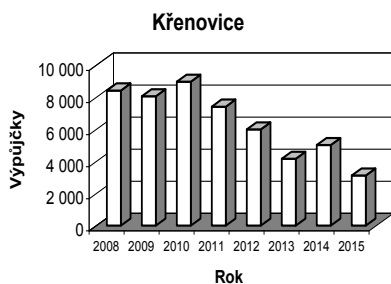
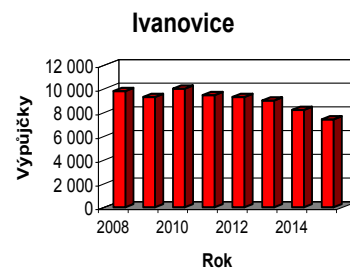
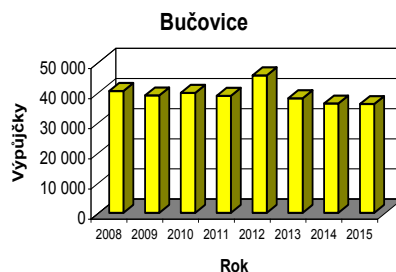
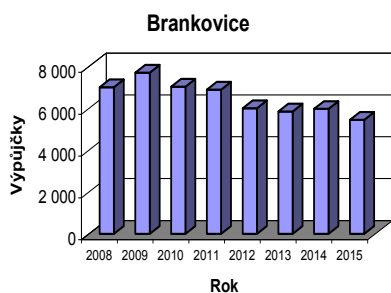
Procento čtenářů z počtu obyvatel obce

	2014	2015
Vyškov	24,4	24,2
Brankovice	16,6	16,1
Bučovice	13,5	13,1
Ivanovice na Hané	10,0	9,3
Křenovice	10,3	15,0
Rousínov	9,2	8,4
Slavkov u Brna	7,0	7,3

Výpůjčky profesionálních knihoven 2008 – 2014

	2 008	2 009	2 010	2 011	2 012	2 013	2 014	2 015
Brankovice	7 003	7 703	7 030	6 890	6 002	5 846	5 972	5 452
Bučovice	40 469	39 015	39 877	38 869	45 668	38 055	36 318	36 150
Ivanovice	9 801	9 290	10 012	9 451	9 307	9 013	8 204	7 416
Křenovice	8 419	8 063	8 964	7 411	5 993	4 167	5 022	3 118
Rousínov	22 910	23 167	21 740	21 256	20 076	18 571	17 251	16 149
Slavkov	16 566	12 232	14 175	15 282	17 174	17 527	18 391	19 611
Vyškov	230 079	215 368	217 768	223 670	229 820	215 755	213 552	205 461
Celkem	335 247	314 838	319 566	322 829	334 040	308 934	304 710	293 357

Výkony profesionálních knihoven Výpůjčky



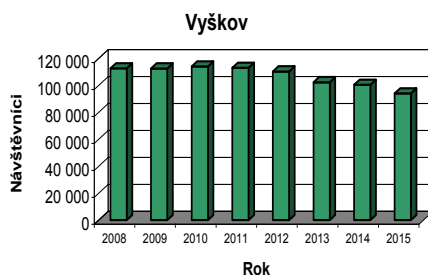
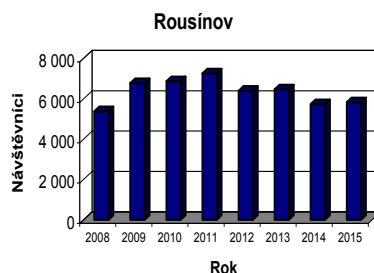
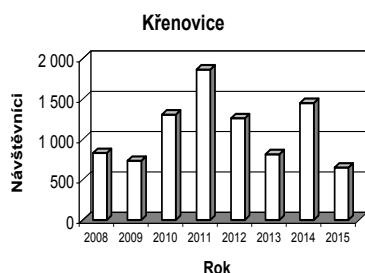
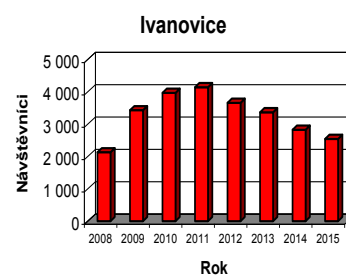
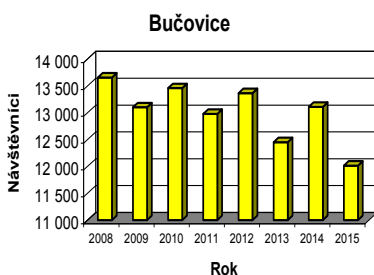
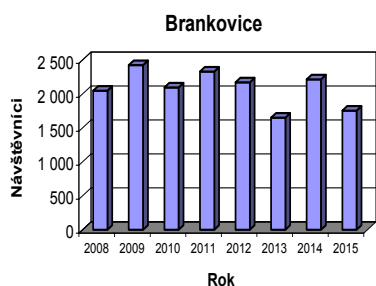
Počet výpůjček na jednoho registrovaného uživatele

	2014	2015
Vyškov		40,6
Brankovice		36,5
Bučovice		43,0
Ivanovice na Hané		27,7
Křenovice		18,2
Rousínov		34,1
Slavkov u Brna		43,4

Návštěvníci profesionálních knihoven 2008 – 2014

	2 008	2 009	2 010	2 011	2 012	2 013	2 014	2 015
Brankovice	2 044	2 420	2 093	2 327	2 169	1 649	2 213	1 751
Bučovice	13 657	13 103	13 460	12 980	13 367	12 454	13 111	12 015
Ivanovice	2 129	3 428	3 966	4 140	3 657	3 365	2 823	2 540
Křenovice	829	733	1 305	1 864	1 260	815	1 449	650
Rousínov	5 375	6 776	6 863	7 248	6 390	6 460	5 729	5 825
Slavkov	5 138	3 699	3 988	5 995	5 732	5 328	4 828	4 370
Vyškov	112 716	112 623	114 189	113 374	110 444	102 407	100 636	94 072
Celkem	141 888	142 782	145 864	147 928	143 019	132 478	130 789	121 223

Výkony profesionálních knihoven Návštěvníci



Počet návštěvníků internetu

	2014	2015
Vyškov	8 486	6 008
Brankovice	169	56
Bučovice	1 295	1 212
Ivanovice na Hané	270	148
Křenovice	0	0
Rousínov	451	574
Slavkov u Brna	28	10

Počet svazků z výměnného fondu

	2014	2015
Vyškov	0	0
Brankovice	241	154
Bučovice	500	416
Ivanovice na Hané	0	50
Křenovice	368	232
Rousínov	378	415
Slavkov u Brna	329	169

Počet kulturních a vzdělávacích akcí

	2014	2015
Vyškov	294	361
Brankovice	2	0
Bučovice	95	91
Ivanovice na Hané	11	11
Křenovice	4	5
Rousínov	18	18
Slavkov u Brna	35	21

Počet návštěvníků akcí

	2014	2015
Vyškov		14 214
Brankovice		0
Bučovice		1 725
Ivanovice na Hané		233
Křenovice		200
Rousínov		344
Slavkov u Brna		406

Tiráž

Název: Přehled činnosti veřejných knihoven regionu Vyškov v roce 2015

Zpracovala: Jaroslava Barová

Vydala: Knihovna Karla Dvořáčka, Vyškov v roce 2016

Náklad: 60 kusů

V elektronické podobě na stránkách <http://www.kkdvyskov.cz/pro-knihovny-2/>

Vydáno pro vnitřní potřebu veřejných knihoven regionu Vyškov a jejich zřizovatele.