



**МАЛЕНЬКИЙ
ТВОРЕЦЬ
ВЕСНА 2025**

Робочі листи для дітей в бібліотеках



① РОЗМАЛЮЙ КАЧЕНЯ КОЛЬОРОМ КУЛЬБАБКИ І
СКАЖИ ЙОМУ, ЩО ВСЕ НА СВІТІ ТРЕБА НАВЧИТИСЬ.

ШАНОВНІ ДІТИ, ЦІ РОБОЧІ ЛИСТИ
БУЛИ СТВОРЕНІ ЯК ПОДАРУНОК
ДЛЯ ВАС, ЯКІ ЛЮБИТЕ ЧИТАТИ І
ВІДВІДУЄТЕ БІБЛІОТЕКУ. ДРУК
БЕЗКОШТОВНИЙ.

**KLUB TVOŘIVÝCH
KNIHOVNÍKŮ**



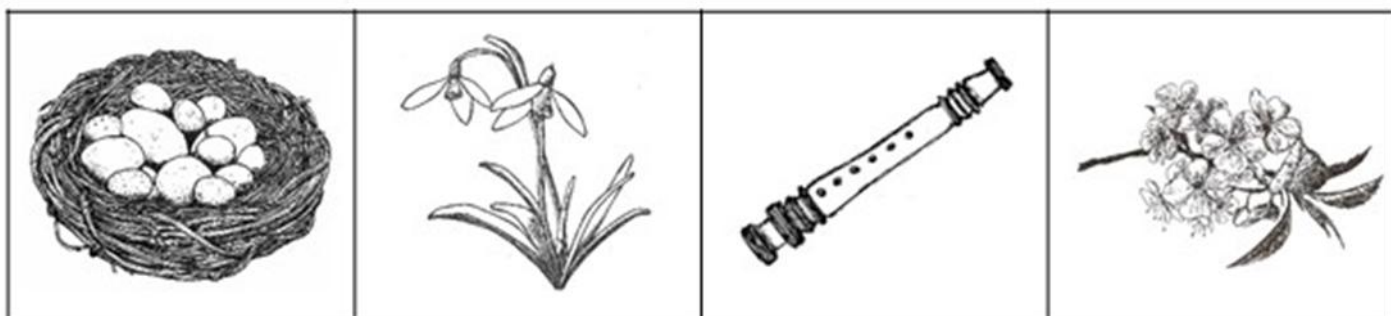

Лицензия CC. Значит происхождение - не использовать
коммерцино - Не обрабатывать 3,0 Чеська Республика

(CC BY-NC-ND 4.0 DEED)

② ПІДРАХУЙ, СКІЛЬКИ НА МАЛЮНКУ КВІТІВ, ЧЕРЕПАХ, РАВЛИКІВ, ДОЩОВИХ ЧЕРВ'ЯКІВ І ЯЩІРОК. ДОЩОВИХ ЧЕРВ'ЯКІВ РОЗФАРБУЙ.



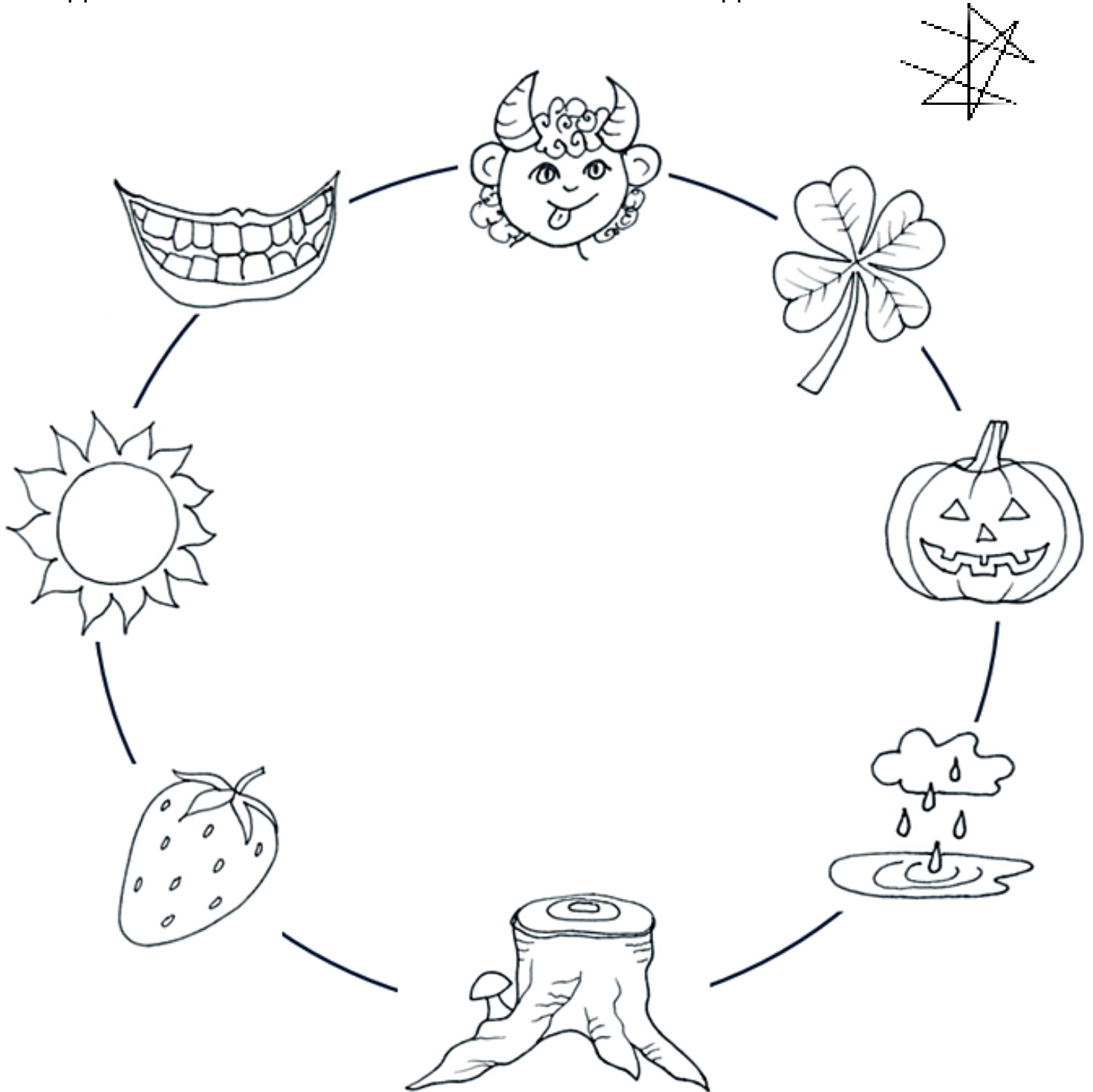
③ РОЗВ'ЯЖИ СУДОКУ В МАЛЮНКАХ. ЗАПОВНИ ПОРОЖНІ КВАДРАТКИ МАЛЮНКАМИ ТАК, ЩОБ У КОЖНОМУ РЯДКУ ТА СТОВПЦІ БУЛИ ВСІ 4 МАЛЮНКИ ІЗ ЗАПОВНЕНОГО РЯДКУ ВНИЗУ.



④ З'ЄДНАЙ КРАПКИ, ЩОБ ВИЙШОВ МАЛЮНОК І РОЗФАРБУЙ ЙОГО.







⑤ ГРАЙТЕ В ГРУ СПОСТЕРЕЖЕННЯ. НАСАМПЕРЕД РАЗФАРБУЙ МАЛЮНКИ ТА ОДНОЧАСНО ОДНУ ПОРОЖНЮ РАМКУ ВНИЗУ ПРАВИЛЬНИМ КОЛЬОРОМ У ТАКОМУ ПОРЯДКУ: СОНЦЕ, ВОДА, ПОЛУНИЦЯ, ЧОТИРИЛИСТОК, ПЕНЬОК, ДИЯВОЛ, ГАРБУЗ. ЗУБИ ЗАЛИШІТЬ БЕЗ КОЛЬОРУ. ЗАРАЗ З'ЄДНАЙ КОЛЬОРИ В КІЛЬЦІ В ПОСЛІДОВНОСТІ ЗА КОЛЬОРАМИ В РАМКАХ В НАПРЯМКУ ЗЛІВА НАПРАВО. ПЕРЕВІРТЕ НАМАЛЬОВАНУ ФІГУРУ ЗА ЗОБРАЖЕННЯМ НАПРАВО ВГОРІ. ГРУ МОЖЕШ ПОВТОРИТИ, ПРОСТО ФІГУРУ СТЕРТИ, ВИРІЗАТИ ПОДИНОКІ РАМКИ І ПОКЛАСТИ ЇХ В ІНШОМУ ПОРЯДКУ.




--	--	--	--	--	--	--	--

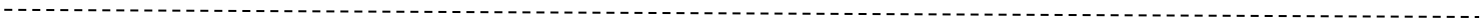
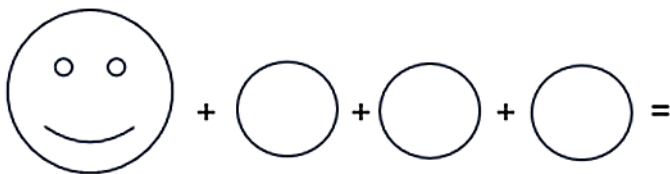
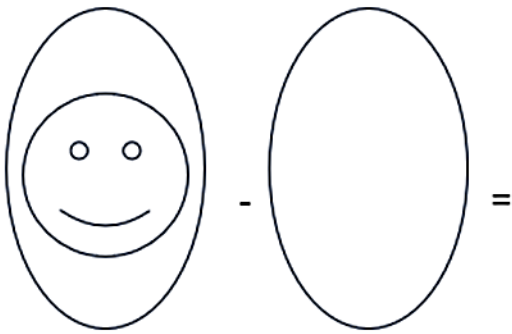
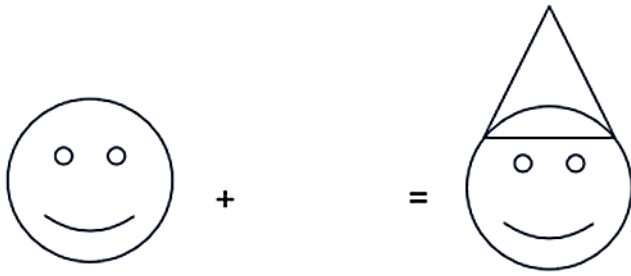
⑥ ЗНАЙДИ ВІДСУТНІХ МЕТЕЛИКІВ. У КОЖНІЙ РАМЦІ БРАКУЄ ОДИН МЕТЕЛИК, КОТРИЙ ЗНАХОДИТЬСЯ В ОСТАННІХ ТРЬОХ РАМКАХ. СПРОБУЙ ЇХ ЗНАЙТИ. ДОПОМОЖИ СОБІ, ПОЗНАЧИВШИ МЕТЕЛИКІВ, ЯКІ Є НА ВСІХ ЧОТИРЬОХ МАЛЮНКАХ. ПОТІМ ТИ ЛЕГШЕ ЗНАЙДЕШ ВІДСУТНІХ.



7 ДОВЕДИ ЕЛЬФА ДО СВОГО БУДИНКУ. РОЗФАРБУЙ ПРАВИЛЬНИЙ ШЛЯХ.



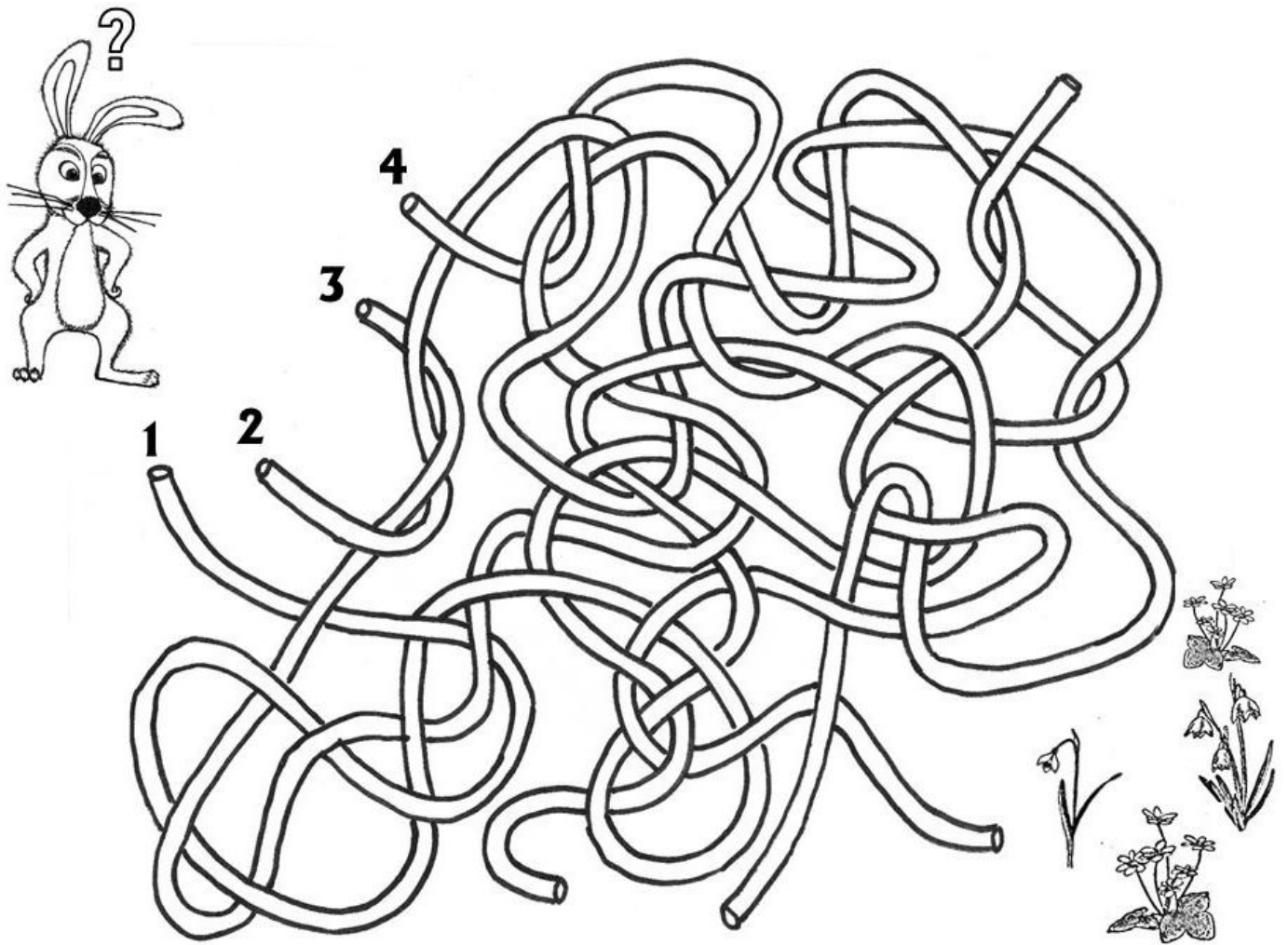
8) ДОПОВНІТЬ ПРИКЛАДИ ВІДПОВІДНИМИ ФІГУРАМИ. ФІГУРИ ПІД ПУНКТИРНОЮ ЛІНІЄЮ РЕТЕЛЬНО ВИРІЖ І СКЛАДІТЬ З НИХ ІНШІ МАЛЮНКИ.



9) ЗНАЙДИ 10 ВІДМІННОСТЕЙ.




10 ПОКАЖИ ЗАЙЧИКУ ДОРІЖКУ, ЯКА ПРИВЕДЕ ЙОГО ДО КВІТІВ.



⑪ З'єднай зображення, які належать до одної групи. Обережно, один малюнок залишиться самотнім. Котрий це малюнок і чому?



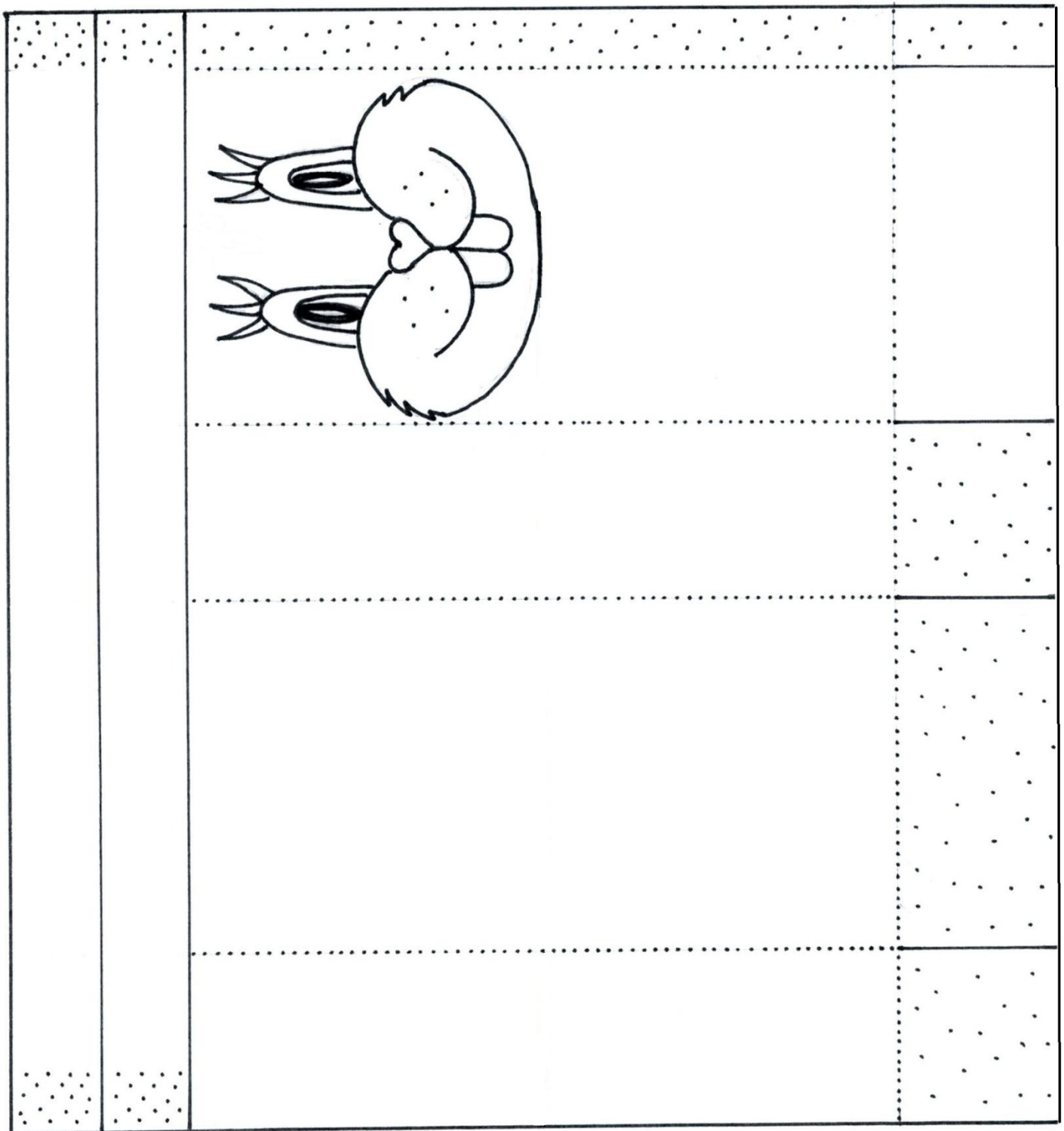
12) ДОМАЛЮЙ ДРУГУ ПОЛОВИНУ МАЛЮНКІВ. ПОТІМ ТВАРИНИ РОЗФАРБУЙ.



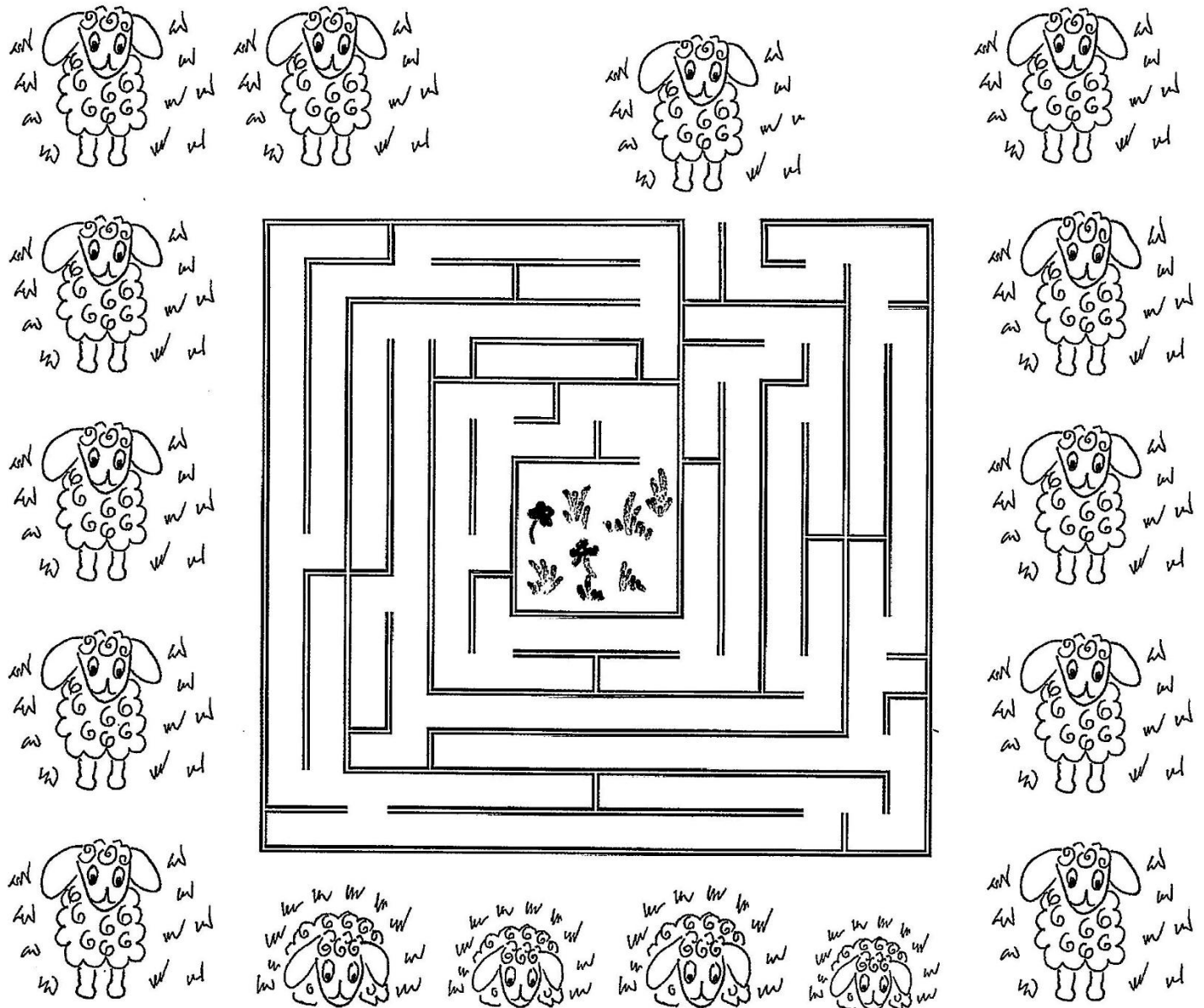
13 ЗАГОРНИ КОЖНУ ПАРУ ВЗУТТЯ ДО НАМАЛЬОВАНИХ МІШКІВ.



⑭ ЗРОБИ САМ ВЕСЕЛИЙ ПОДАРУНКОВИЙ ПАКЕТ. РОЗРІЖ ПАПІР ПО ВСІХ СУЦІЛЬНИХ ЛІНІЯХ. ПОТІМ СКЛАДИ ПАПІР ПО ВСІХ ПУНКТИРНИХ ЛІНІЯХ. ДОМАЛЮЙ ЗАЙЧИКУ ПЛАТТЯЧКО АБО ДОДАЙ ДЕКОРАЦІЮ І ВСЕ РОЗФАРБУЙ БАРВИСТИМИ КОЛЬОРАМИ. НА ПУНКТИРНІ ПОЛЯ НАНЕСИ КЛЕЙ І СКЛЕЙ ПАКЕТ. НА ПАКЕТ МОЖЕШ НАКЛЕЇТИ ПАПЕРОВІ СОЛОМИНКИ, БАНТИКИ АБО ВИРІЗАНІ КВІТИ.



15 СУПРОВОДИ ВІВЦІ НА СМАЧНУ ЗАКУСКУ В СЕРЕДИНУ ЛАБІРИНТУ.



Маленький творець. Робочі листи для дітей в бібліотеках
ВЕСНА 2025

Видав Клуб творчих бібліотекарів SKIP ČR Чеська Республіка, 2025 як електронну публікацію, присвячену дітям у бібліотеках.

Редакційна колегія: Andrea Beranová, Jana Blümelová, Magdaléna Kupková, Ivana Bičanová, Alena Volková Balvínová
Дизайн обкладинки: Andrea Beranová Робочі листи: Andrea Beranová ①, Andrea Beranová ②, Ivana Bičanová ③,
Jaroslava Vokáčová ④, Andrea Beranová ⑤, Ivana Bičanová ⑥, Růžena Lepšová ⑦, Andrea Beranová ⑧, Jaroslava
Vokáčová ⑨, Ivana Bičanová ⑩, Dorota Beranová ⑪, Dorota Beranová ⑫, Andrea Beranová ⑬, Andrea Beranová ⑭,
Alena Volková Balvínová ⑮

З чеського оригіналу на українську мову переклала Анастасія Лукачова.

ISSN 2694-9504

Copyright © 2025 Клуб творчих бібліотекарів SKIP ČR