

MALÝ TVOŘIVEC

Jaro 2025

Pracovní listy pro děti v knihovnách



① VYBARVI KÁČÁTKO BARVOU PAMPELIŠEK A
ŘEKNI MU, CO VŠE SE MUSÍ NA SVĚTĚ NAUČIT.

MILÉ DĚTI,
TYTO PRACOVNÍ LISTY VZNIKLY
JAKO DÁREK PRO VÁS, KTERÉ
RÁDY ČTETE A CHODÍTE DO
KNIHOVEN. VÝTISK JE ZDARMA.

KLUB TVOŘIVÝCH
KNIHOVNÍKŮ













Uveďte původ-Neužívejte komerčně-
Nezpracovávejte 4.0 Mezinárodní





(CC BY-NC-ND 4.0 DEED)

- ② SPOČÍTEJ, KOLIK JE NA OBRÁZKU KVĚTŮ, ŠNEKŮ, ŽELV, ŽÍŽAL A JEŠTĚREK. ŽÍŽALKY VYBARVI.



③ VYŘEŠ OBRÁZKOVÉ SUDOKU. DOPLŇ OBRÁZKY DO PRÁZDNÝCH ČTVEREČKŮ TAK, ABY V KAŽDÉM ŘÁDKU A SLOUPCI BYLY VŠECHNY 4 OBRÁZKY Z DOLNÍHO RÁMEČKU.

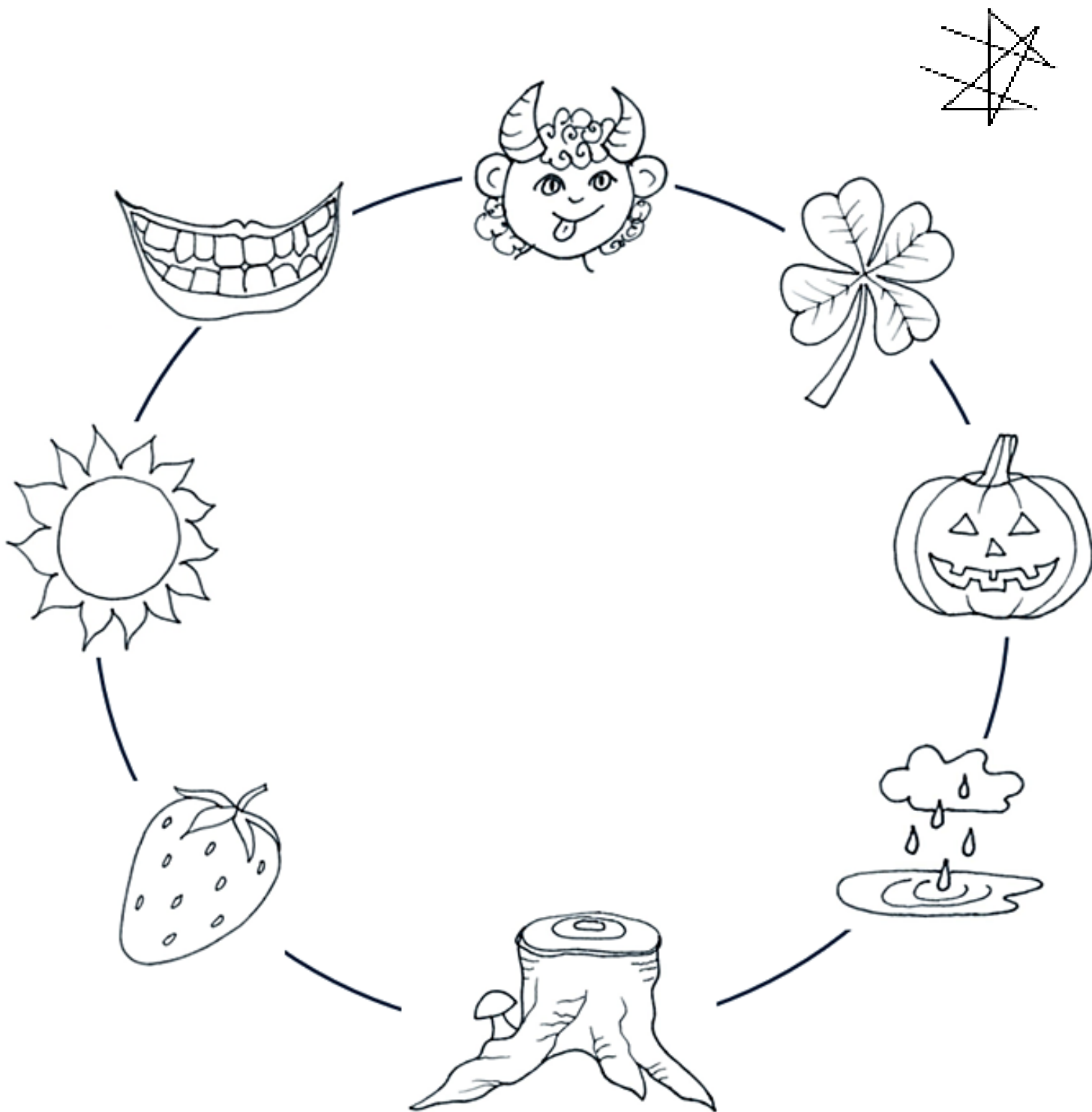
			
			
			
			

			
---	---	--	---

④ SPOJ TEČKY DO OBRÁZKU A PAK JEJ VYBARVI.







⑤ ZAHRAJ SI POSTŘEHOVOU HRU. NEJDŘÍVE VYBARVI OBRÁZKY A VŽDY JEDNO POLÍČKO V DOLNÍM RÁMEČKU SPRÁVNOU BARVOU V TOMTO POŘADÍ: SLUNÍČKO, VODA, JAHODA, ČTYŘLÍSTEK, PAŘEZ, ČERT, DÝNĚ. ZUBY PONECH BEZ BARVY. NYNÍ SPOJUJ BARVY V KRUHU POSTUPNĚ TAK, JAK JSOU V RÁMEČKU ZLEVA DOPRAVA. ZKONTROLUJ NAKRESLENÝ OBRAZEC. POSTŘEHOVKU MŮŽEŠ OPAKOVAT, JEDNODUŠE OBRAZEC VYGUMUJ, DOLNÍ RÁMEČEK ROZSTŘÍHEJ A POSKLÁDEJ DO ŘÁDKU V JINÉM POŘADÍ.




--	--	--	--	--	--	--	--

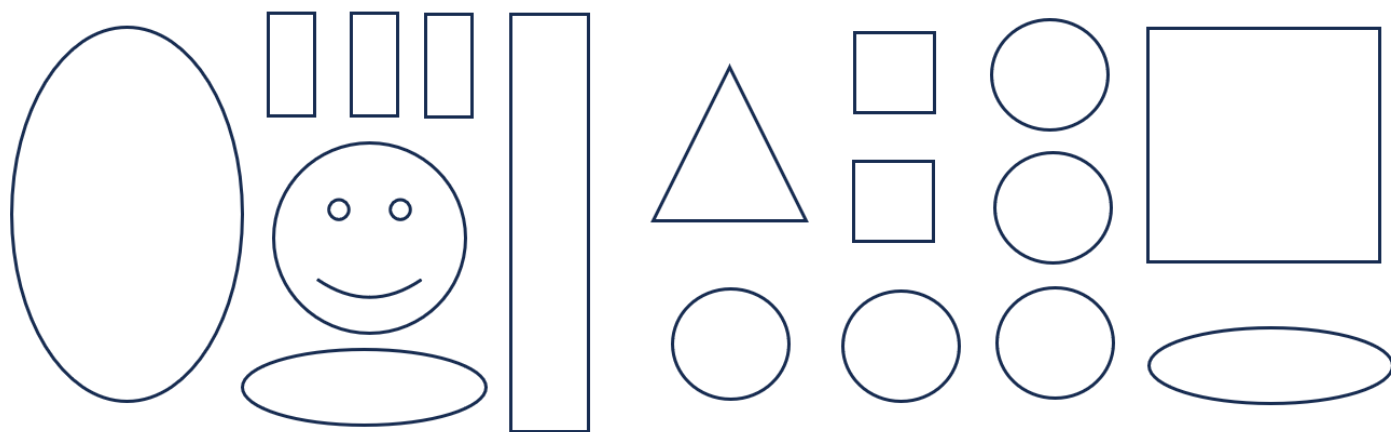

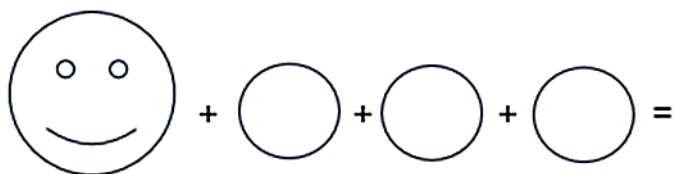

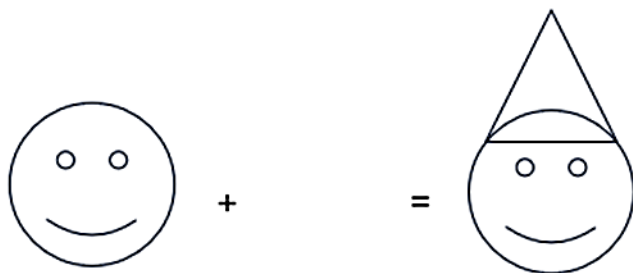
⑥ NAJDI CHYBĚJÍCÍ MOTÝLY. V KAŽDÉM OBRÁZKU VŽDY CHYBÍ JEDEN MOTÝL, KTERÝ SE ALE NACHÁZÍ VE ZBÝVAJÍCÍCH TŘECH OBRÁZCÍCH. ZKUS JE NAJÍT. MŮŽEŠ SI POMOCI TŘEBA TÍM, ŽE SI NEJPRVE OZNAČÍŠ TY MOTÝLY, KTERÍ JSOU VE VŠECH 4 OBRÁZCÍCH. PAK LÉPE NAJDEŠ TY CHYBĚJÍCÍ.



⑦ DOVEĎ SKŘÍTKA DO SVÉHO DOMEČKU. SPRÁVNOU CESTIČKU VYBARVI.



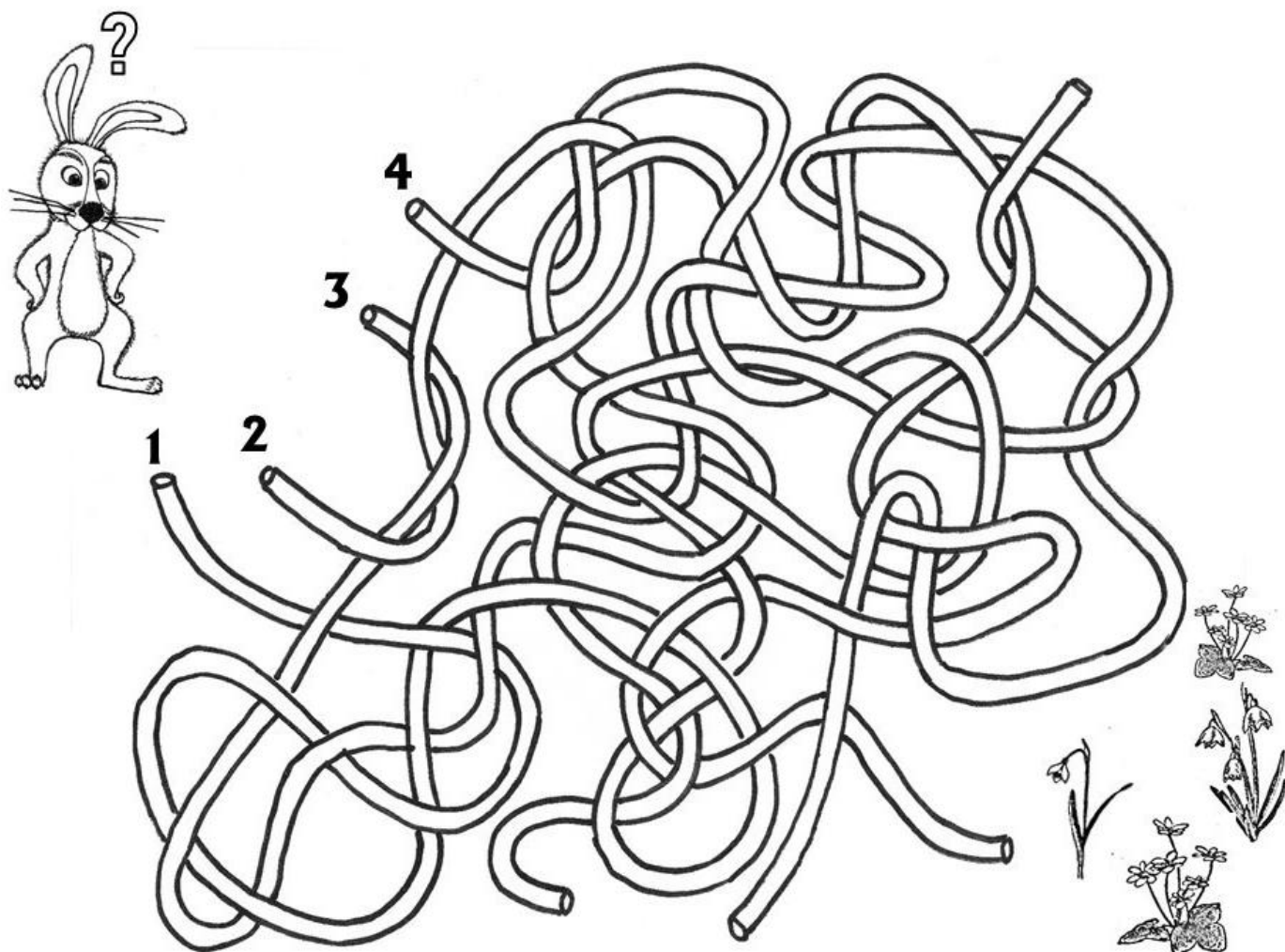
⑧ DOPLŇ PŘÍKLADY VHODNÝMI TVARY. TVARY POD ČÁRKOVANOU ČÁROU OPATRNĚ VYSTŘIJNI A SKLÁDEJ Z NICH DALŠÍ OBRÁZKY.




9) NAJDI 10 ROZDÍLŮ.




⑩ UKAŽ ZAJÍČKOVI CESTIČKU, KTERÁ HO DOVEDE KE KYTIČKÁM.




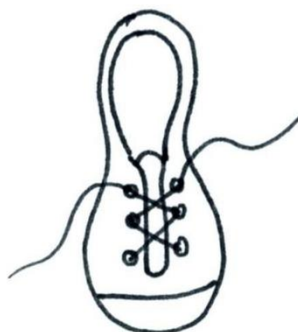
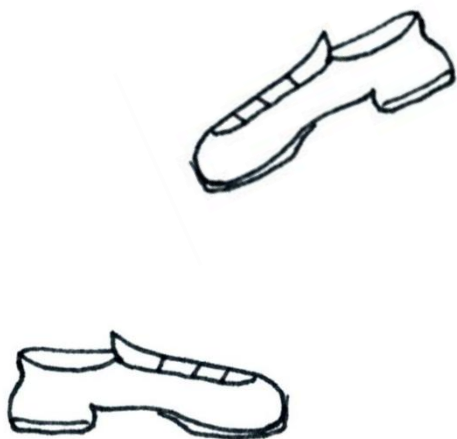
⑪ SPOJ OBRÁZKY, KTERÉ PATŘÍ DO STEJNÉ SKUPINY. POZOR, JEDEN OBRÁZEK ZŮSTANE SÁM, KTERÝ TO JE A PROČ?



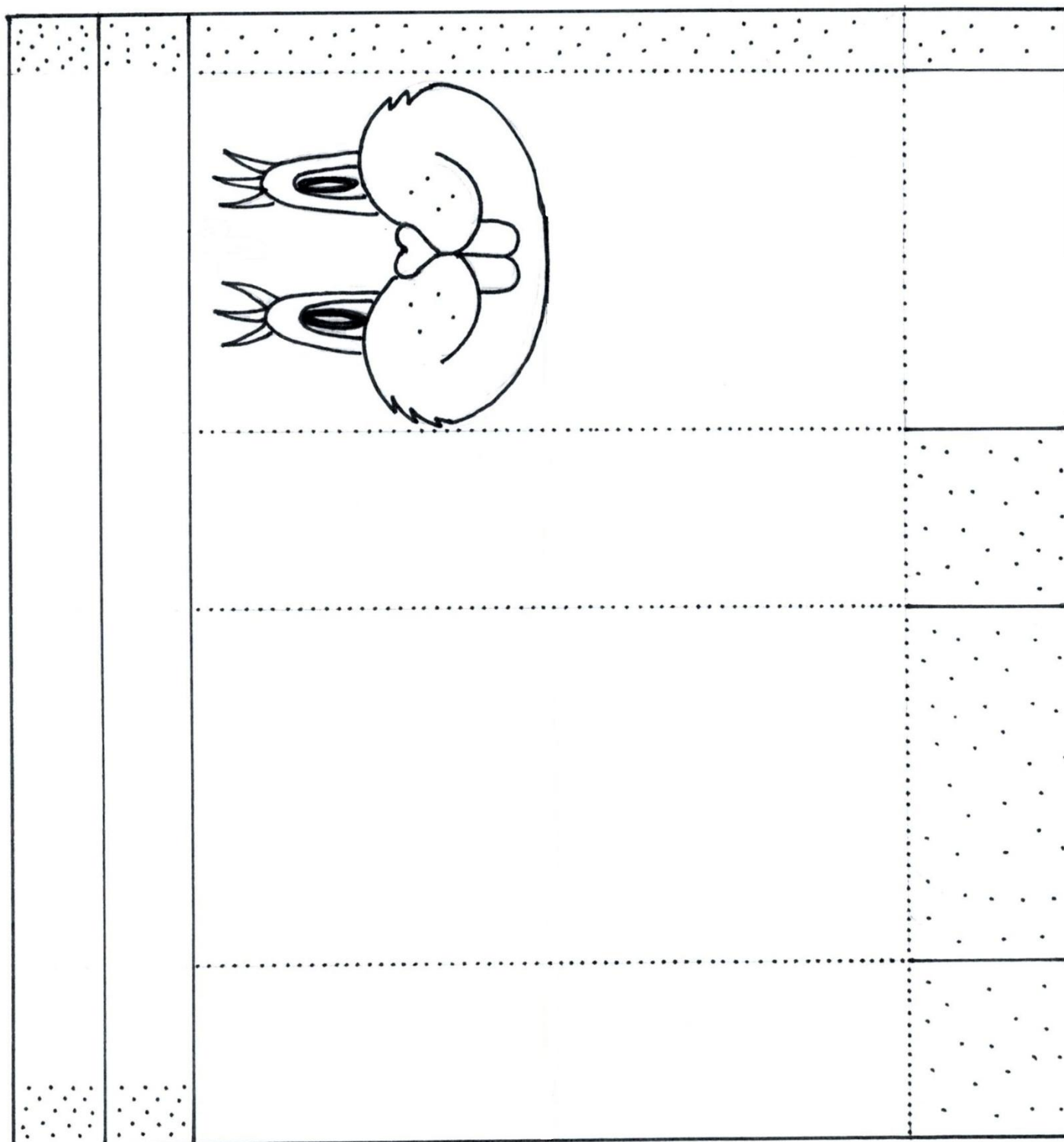
12 DOKRESLI DRUHOU PŮLKU OBRÁZKŮ. PAK ZVÍŘÁTKA VYBARVI.



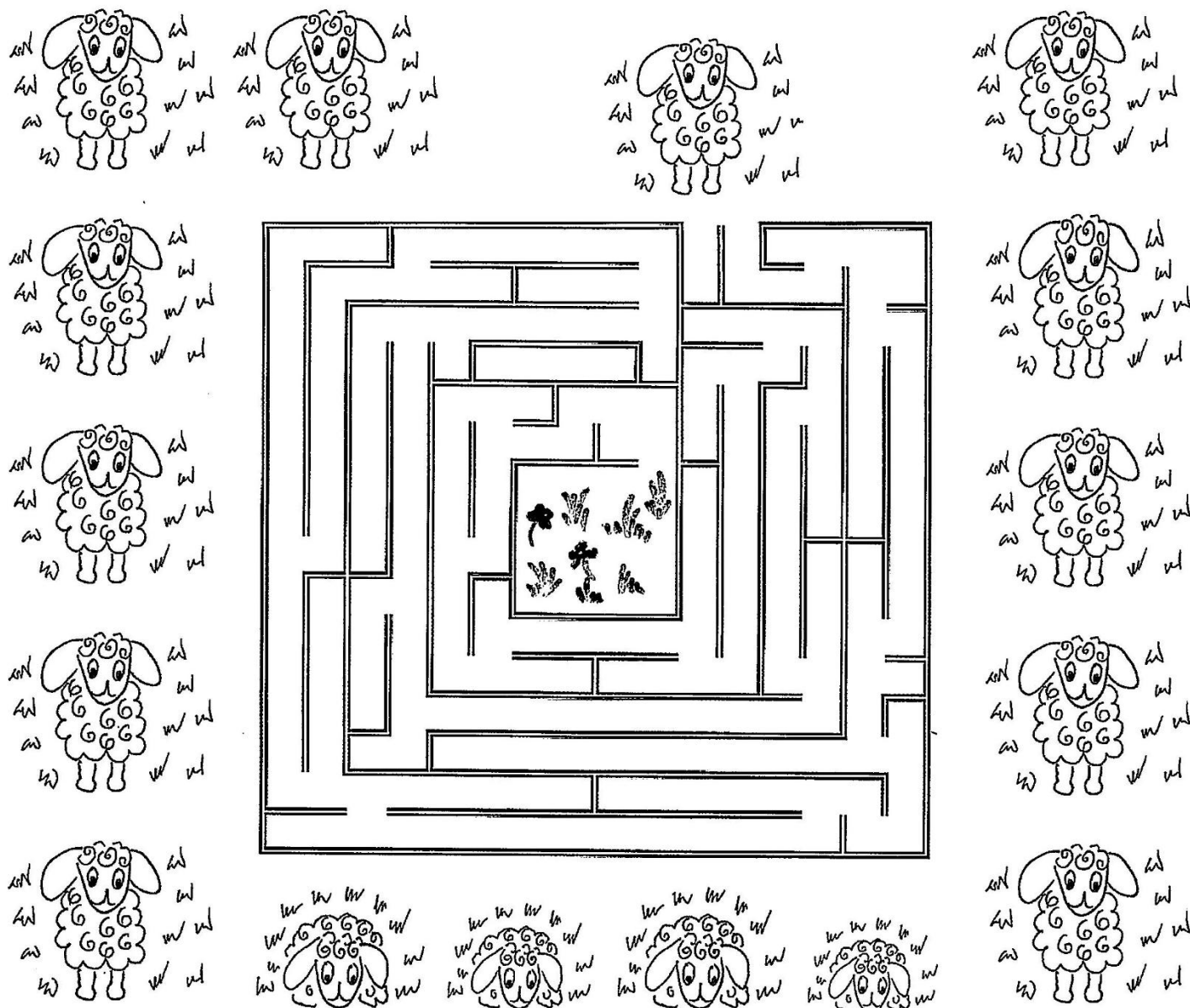
13 ZABAL KAŽDÝ PÁR BOT DO JEDNOHO NAKRESLENÉHO SÁČKU.



⑭ VYROB VESELOU TAŠTIČKU. NA VŠECH PLNÝCH ČARÁCH PAPÍR ROZTŘIHNÍ, PAK NA VŠECH TEČKOVANÝCH PŘEHNI. DOMALUJ ZAJÍČKOVI OBLEČEK NEBO DEKORACE A VŠE VESELE VYBARVI. TEČKOVANÉ PLOCHY NATŘI LEPIDLEM A SLEP DO TAŠTIČKY. NA TAŠTIČKU MŮŽEŠ JEŠTĚ PŘILEPIT PAPIROVÉ FOUSKY, MAŠLIČKU NEBO VÝKROJKY KYTIČEK.



15 DOVEĎ OVEČKY K LAHODNÉ SVAČINCE UPROSTŘED BLUDIŠTĚ.



Malý tvořivec

Pracovní listy pro děti v knihovnách

Jaro 2025

Vydal Klub tvořivých knihovníků SKIP ČR, Česká republika, 2025 jako elektronickou publikaci věnovanou zdarma dětem v knihovnách.

Redakční rada: Andrea Beranová, Jana Blümelová, Magdaléna Kupková, Ivana Bičanová, Alena Volková Balvínová
Návrh obálky Andrea Beranová, pracovní listy: Andrea Beranová ①, Andrea Beranová ②, Ivana Bičanová ③, Jaroslava Vokáčová ④, Andrea Beranová ⑤, Ivana Bičanová ⑥, Růžena Lepšová ⑦, Andrea Beranová ⑧, Jaroslava Vokáčová ⑨, Ivana Bičanová ⑩, Dorota Beranová ⑪, Dorota Beranová ⑫, Andrea Beranová ⑬, Andrea Beranová ⑭, Alena Volková Balvínová ⑮

ISSN 2694-9504

Copyright © 2025 Klub tvořivých knihovníků SKIP ČR