

MALÝ TVOŘIVEC

Podzim 2021

Pracovní listy pro děti v knihovnách

- 
- 1 HRUŠKA
 - 2 JABLKA
 - 3 ČERVENÉ ŘEPY
 - 4 CITRONY
 - 5 ŠVESTEK
 - 6 TRNEK
 - 7 MRKVI
 - 8 SEMÍNEK
 - 9 LÍSKOVÝCH
OŘÍŠKŮ
 - 10 ŠÍPKŮ

① ZKONTROLUJ MYŠKÁM VITAMÍNOVÝ LEKTVAR. PODLE RECEPTU SE ZDÁ, ŽE U JEDNÉ PŘÍSADY BYLY NEPŘESNÉ. ZJISTI, KTERÁ TO JE A DOKRESLI.

MILÉ DĚTI,
TYTO PRACOVNÍ LISTY VZNIKLY
JAKO DÁREK PRO VÁS, KTERÉ
RÁDY ČTETE A CHODÍTE DO
KNIHOVEN. VÝTIŠK JE ZDARMA.

**KLUB TVOŘIVÝCH
KNIHOVNÍKŮ**



Uvedte původ-Neužívejte komerčně-
Nezpracovávejte 3.0 Česká republika
(CC BY-NC-ND 3.0 CZ)

② NAJDI A VYBARVI LISTY PODZIMU:

JÍROVEC - ZELENOU

















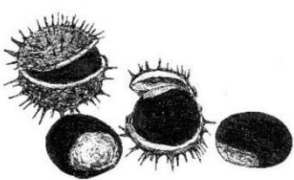


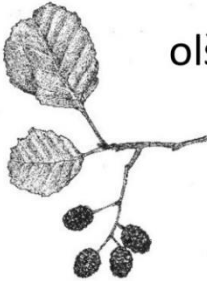
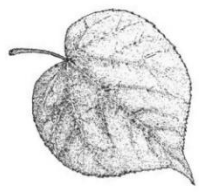



LÍPU - ŽLUTOU

DUB - ORANŽOVOU


JAVOR - ČERVENOU



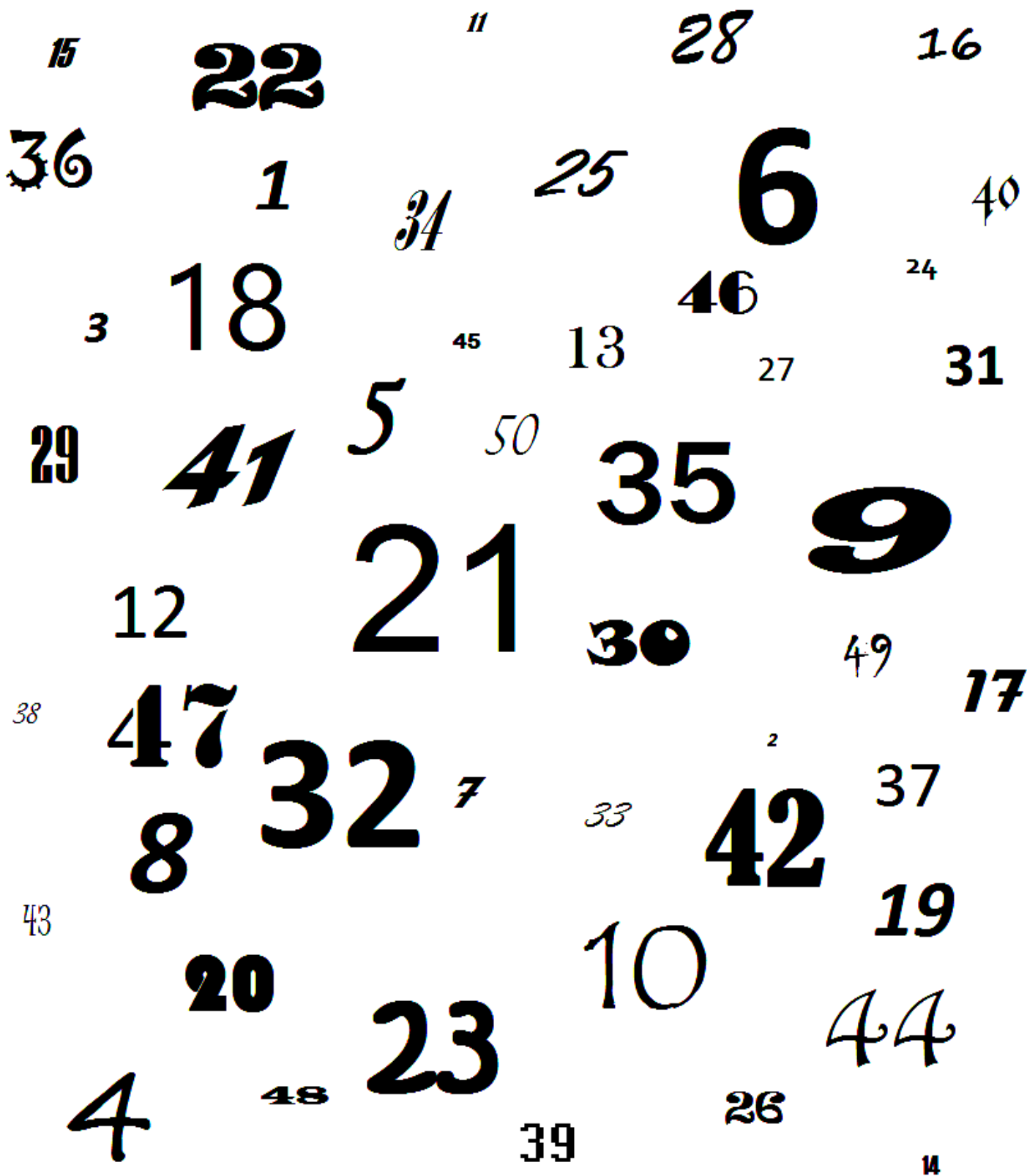
③ VYROB PODZIMNÍ PEXESO. VYTISKNI LIST 2x NA TVRDŠÍ PAPÍR NEBO NA OBYČEJNÝ, KTERÝ PODLEPÍŠ TŘEBA BAREVNÝM PAPÍREM. DVOJICE MŮŽEŠ VYBARVIT, PAK JE ROZSTRÍHEJ NA ČTVEREČKY, OTOČ LÍCEM DOLŮ A HLEDEJ VŽDY SHODNÉ DVOJICE.

 <p>kaštan</p>	 <p>mochyně</p>	 <p>réva vinná</p>	 <p>dýně</p>
 <p>slunečnice</p>	 <p>jeřabina</p>	 <p>švestka</p>	 <p>žaludy</p>
 <p>trnka</p>	 <p>hříbek</p>	 <p>astra</p>	 <p>jablko</p>
 <p>jiřina</p>	 <p>javor</p>	 <p>hloh</p>	 <p>vlašské ořechy</p>
 <p>kaštany</p>	 <p>hruška</p>	 <p>křemenáč</p>	 <p>olše</p>
 <p>lípa</p>	 <p>černý bez</p>	 <p>lískové oříšky</p>	 <p>růže</p>

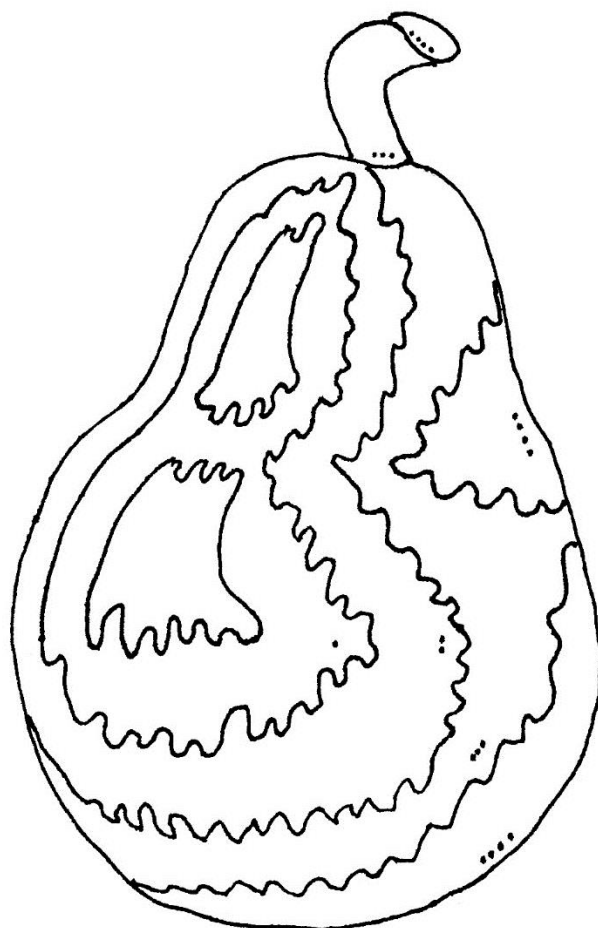
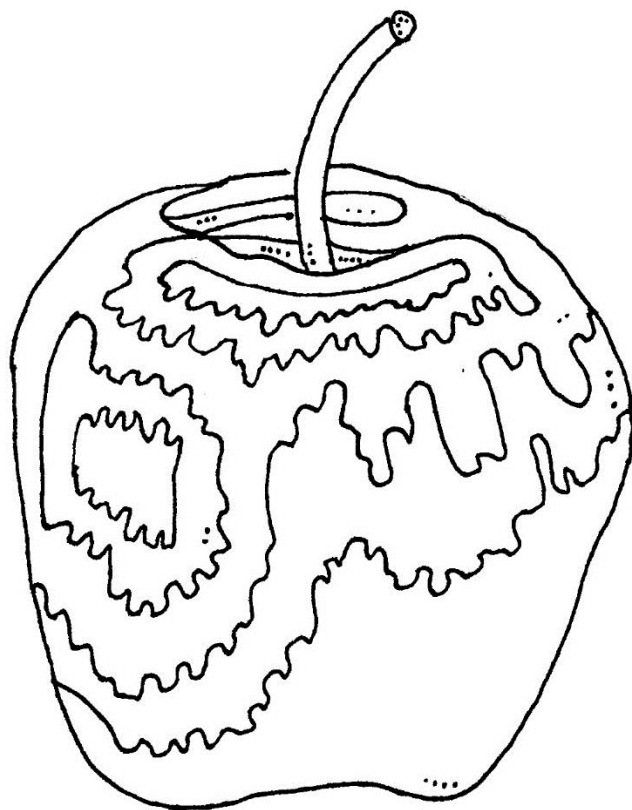
④ SPOJ TEČKY DO OBRÁZKU.




⑤ NAJDI A UKAŽ POSTUPNĚ VŠECHNA ČÍSLA OD 1 DO 50.





⑥ VYSTÍNUJ JEDNOTLIVÉ PLOCHY NA JABLKU A HRUŠCE TAK, ABY PLOCHA SE 4 TEČKAMI BYLA TA NEJTMAVŠÍ A PLOCHA S 1 TEČKOU TA NEJSVĚTLEJŠÍ (PLOCHA BEZ TEČKY ZŮSTANE BÍLÁ). MŮŽEŠ POUŽÍT I VÍCE BAREV, NAPŘ. U JABLKA 4 - TMAVĚ ČERVENÁ, 3 - SVĚTLE ČERVENÁ, 2 - ORANŽOVÁ, 1 - ŽLUTÁ NEBO U HRUŠKY 4 - TMAVĚ ZELENÁ, 3 - SVĚTLE ZELENÁ, 2 - TMAVĚ ŽLUTÁ, 1 - SVĚTLE ŽLUTÁ.




⑦ OBJEV SKRYTÉHO DRAKA. NAJDI DVOJICE STEJNÝCH DRÁČKŮ A KONCE JEJICH PROVÁZKŮ SPOJ ROVNOU ČÁROU. KDYŽ BUDEŠ ČÁRY KRESLIT PŘESNĚ, OBJEVÍ SE TI DALŠÍ DRAK, KTERÉHO DOKRESLI A VYBARVI PODLE SVÝCH PŘEDSTAV.



⑧ DOKRESLI DRUHOU POLOVINU ZVÍŘÁTEK.



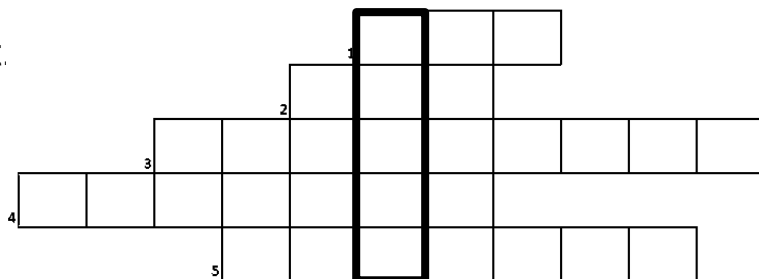
⑨ VYZKOUŠEJ PODZIMNÍ HRU ČLOVĚČE, NEZLOB SE PRO DVA A VÍCE HRÁČŮ. KE HŘE POUŽIJTE HRACÍ KOSTKU A FIGURKY Z JINÉ PODOBNÉ HRY. ZAČÍNÁ TEN, KOMU PADNE JAKO PRVNÍMU NA KOSTCE ŠESTKA. POSTUPUJTE OD STARTU K CÍLI PODLE POČTU BODŮ, KTERÉ PŘI HODU PADLY NA KOSTCE. KTERÝM SMĚREM SE VYDÁTE JE ZCELA NA KAŽDÉM. KDO STOUPNE NA VYTEČKOVANÉ POLE, NÁSLEDUJÍCÍ KOLO NEHÁZÍ A STOJÍ. VYHRAJE TEN, KDO SE JAKO PRVNÍ DOSTANE K CÍLI.



⑩ VYPRAV SE NA VÝLET ZA MĚSTO A NEZAPOMEŇ S SEBOU VZÍT PRACOVNÍ RUKAVICE. MŮŽEŠ NASBÍRAT A USUŠIT PLODY ŠÍPKU NA ČAJ. JE JEDNÍM Z NEJLEPŠÍCH ZDROJŮ VITAMÍNU C, KTERÝ CHRÁNÍ NAŠE ZDRAVÍ. DOPLŇ SLOVA V BÁSNIČCE I V KŘÍŽOVCE, KTERÁ TI NAPOVÍ, JAKÉ ZVÍŘÁTKO LZE POTKAT PŘI PÁTRÁNÍ PO ŠÍPKOVÝCH KEŘÍCH.

Od září se bude brzy stmívat,
vítr na kopcích si začne zívát,
listům slábnou stopky, potom budou padat,
a děti schované doma můžou luštit a hádat.

Šípková (4) ----- na jaře usnula,
píchla se o (2) --- v záplavě květů,
když doba kletby za (1) --- let minula,
statečný mladík to království navrátil světu.



(5) ----- to nekončí, začíná práce,
v životě to bývá jinak než v pohádce,
princi i (3) ----- se budou hodit rukavice,
léčivé plody na podzim v čaji nechají vitamín C.

Malého kaštanů v pichlavém kabátku
probudil na stromě větříček ze spánku.
Když kaštan vyrostl, praskl mu kabátek
pak spadl na zem k radosti zvířátek.


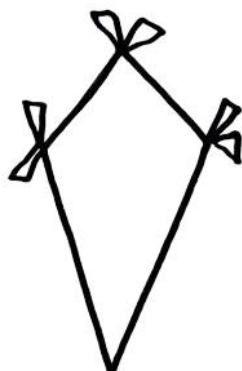
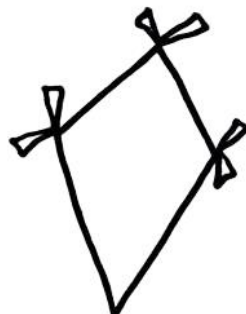

Které z lesních zvířátek kaštiny nejí? Jelen Daněk Srnec Zajíc

Hrušky, švestky, jablka,
sypeme je od oka
do sušičky, do sklenic
zásob máme trochu víc.
Schováváme na zimu,
různé plody podzimu.


Co se u nás nepěstuje? Banány Hrušky Ryngle Ořechy Broskve Jablka
Hrozny

Žlutá a červená, zelená, hnědá,
To už se, lidičky, nic dělat nedá
Teď nám ty stromy lístečky hází
Blíží se pomalu k té další fázi
K zimnímu spánku chystají mízu
To už je konec podzimního kvízu.

⑪ DOMALUJ KE KAŽDÉMU DRÁČKOVÍ OBLIČEJ A MŮŽEŠ I BAREVNÝ OCÁSEK, ABY SE MU NA PODZIM HEZKY LÉTALO. OKOLO MŮŽEŠ DOMALOVAT I MRAKY NEBO SLUNÍČKO. DO LESA PATŘÍ HODNĚ STROMŮ, HUB A TAKÉ ZVÍŘÁTEK, DOMALUJ OBRÁZEK A VYSTAV HO TŘEBA NA POLÍČKU.




⑫ ROZMOTĚJ HRAVÉ KOČIČCE ZAŠMODRCHANÁ KLUBÍČKA. NAJDI TU SPRÁVNOU NITKU MEZI DVĚMA KLUBÍČKY A KLUBÍČKA I NITKU VYBARVI STEJNOU BARVOU. PAK SI VYBER DALŠÍ BARVIČKU A STEJNĚ TAK POSTUPOJ I U DALŠÍCH KLUBÍČEK, AŽ SE TI PODAŘÍ VŠECHNO ROZMOTAT.





13 VYBARVI OBRÁZEK PODLE ZADÁNÍ:

1 ŽLUTÁ 2 ORANŽOVÁ 3 SV. ZELENÁ 4 TM. ZELENÁ 5 HNĚDÁ

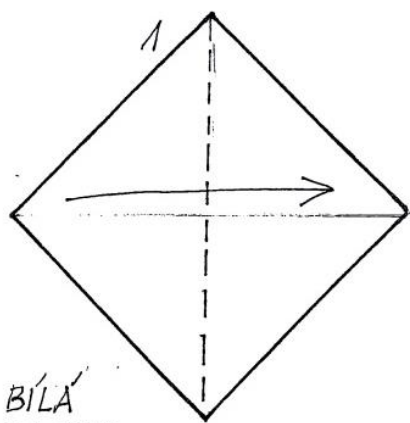
6 ČERVENÁ 7 RŮŽOVÁ 8 FIALOVÁ 9 SV. MODRÁ 10 TM. MODRÁ




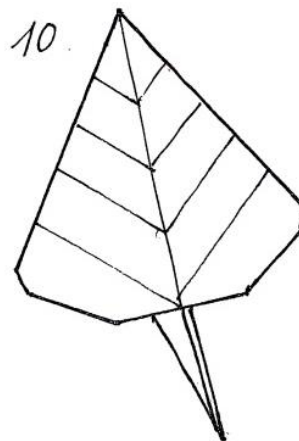

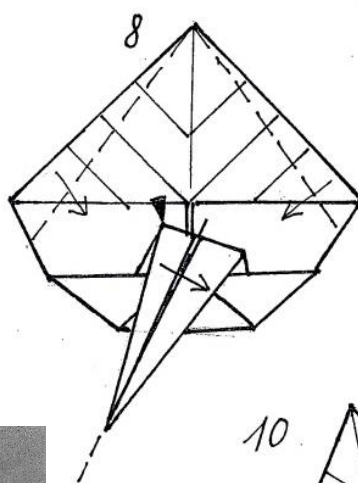
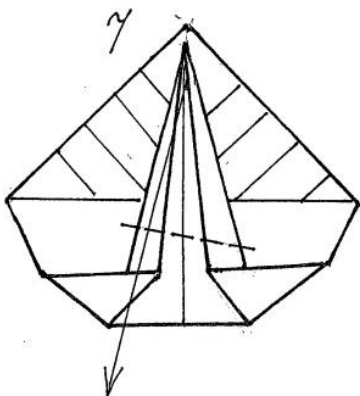
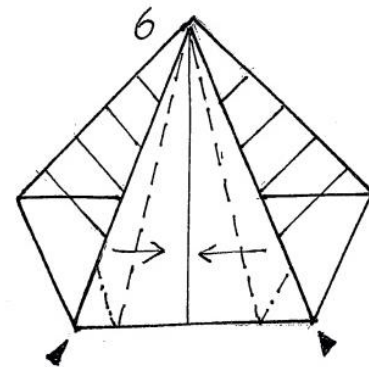
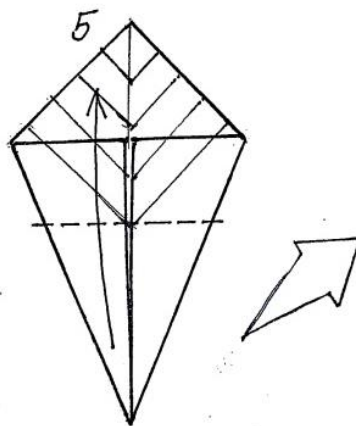
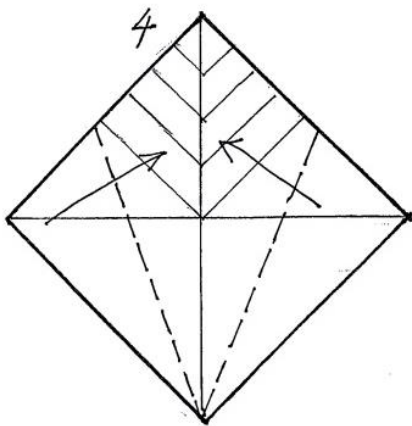
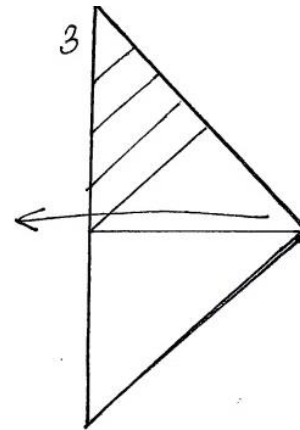
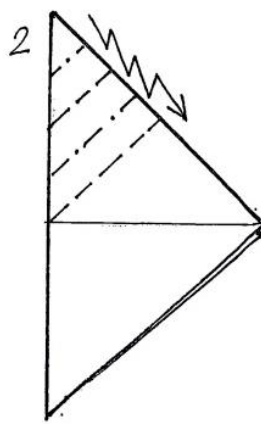
14 VYMYSLI, CO NEPATŘÍ DO ŘADY A PROČ



15 SLOŽ PODLE OBRÁZKOVÉHO ORIGAMI NÁVODU 2 RŮZNÉ LISTY.

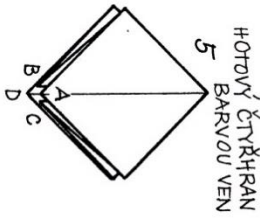
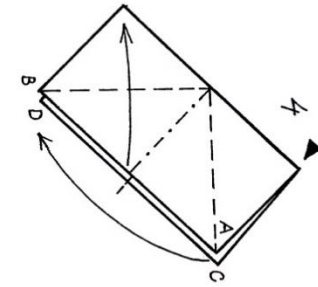
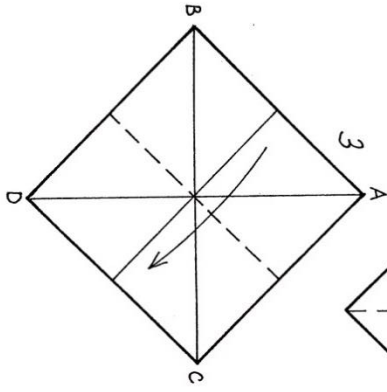
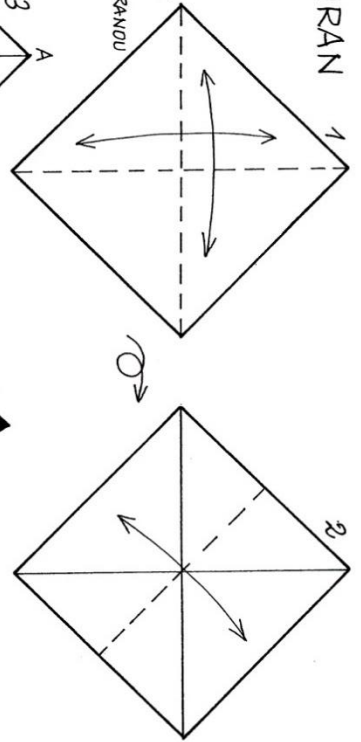


BÍLÁ
NAVRCH



ČTYŘHRAN

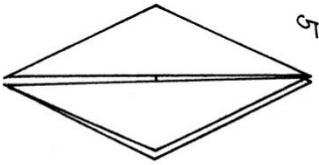
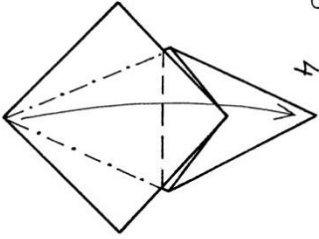
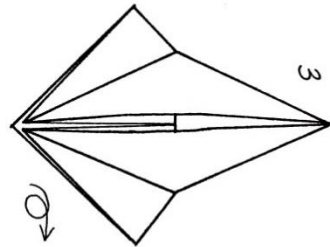
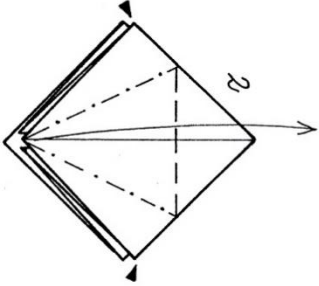
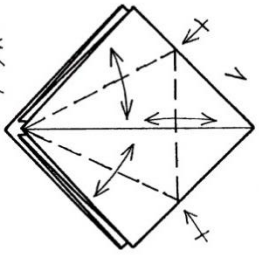
PAPÍR JE
POLOŽEN
BILOU STRANOU
NAVRCH



HOTOVÝ ČTYŘHRAN
BARVOU VEN

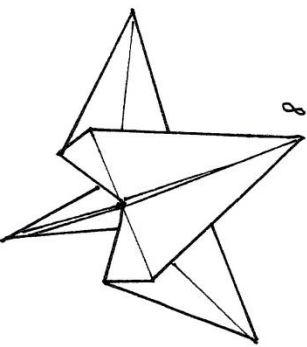
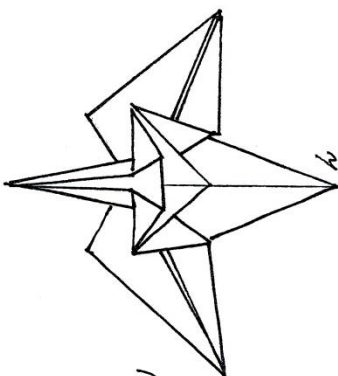
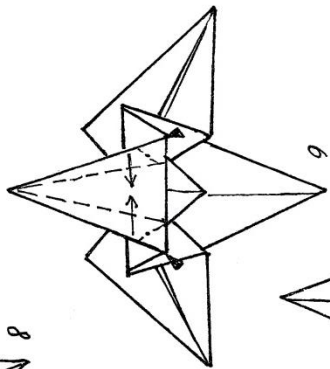
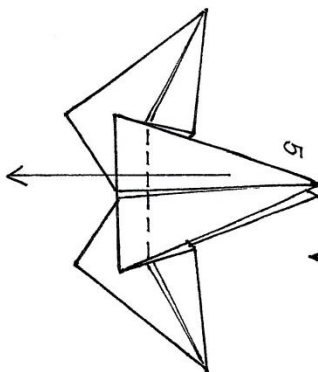
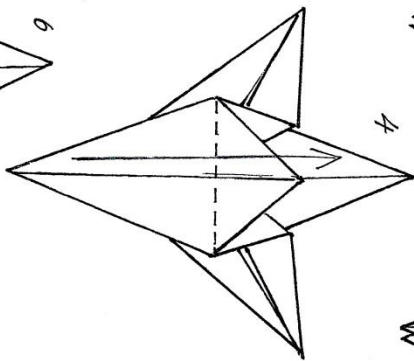
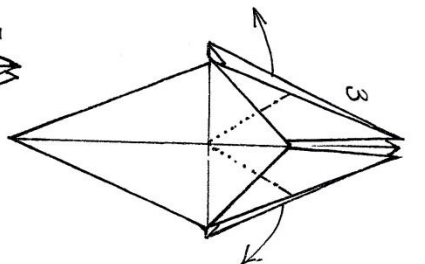
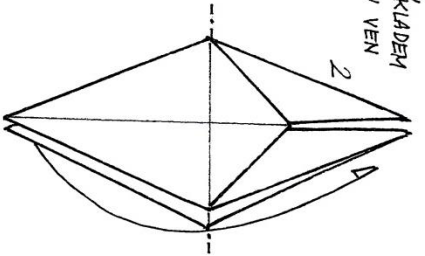
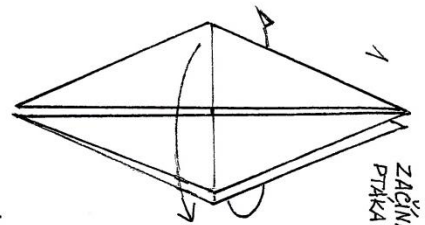
ZÁKLAD PTÁKA

ZAČÍNÁME OD
ČTYŘHRANU




HOTOVÝ ZÁKLAD
PTÁKA
BARVA JE VENKU


ZAČÍNÁME ZÁKLADEM
PTÁKA BARVOU VEN



16) SPOJ POSTUPNĚ ČÍSLA A OBRÁZEK VYBARVI.



17) DOMALUJ SOVIČKÁM TEN SPRÁVNÝ VÝRAZ. JAK NA TEBE PŮSOBÍ? JSOU SMUTNÉ NEBO VESELÉ?



Malý tvořivec

Pracovní listy pro děti v knihovnách

Podzim 2021

Vydal Klub tvořivých knihovníků SKIP ČR, Česká republika, 2021 jako elektronickou publikaci věnovanou zdarma dětem v knihovnách.

Redakční rada: Andrea Beranová, Jana Blümelová, Magdaléna Kupková, Ivana Pešková, Alena Volková Balvínová
Návrh obálky Andrea Beranová, pracovní listy: Andrea Beranová ①, Michaela Moudrá ②, Ivana Bičanová ③, Jaroslava Vokáčová ④, Ludmila Veselá ⑤, Milena Kučová ⑥, Milena Kučová ⑦, Magdaléna Kupková ⑧, Alena Volková Balvínová ⑨, Vladka Jelínková ⑩, Kateřina Mrvová Krejčová ⑪, Milena Kučová ⑫, Michaela Moudrá ⑬, Magdaléna Kupková ⑭, Milada Bláhová se svolením České origami společnosti ⑮, Ludmila Veselá ⑯, Kateřina Mrvová Krejčová ⑰

ISSN 2694-9504

Copyright © 2021 Klub tvořivých knihovníků SKIP ČR